

Для тех, кому важен результат!
FLAMINGO
 Весь ассортимент продукции!



Владелец торговой марки «FLAMINGO» –
 ООО «Голдфизш» г. Воронеж
 Отговаяя продажа широкого ассортимента
 рыболовных товаров
 Тел.: (473) 250-28-83, 250-28-84
 Тел./факс: (473) 250-28-85
 www.flamingo-fishing.ru
 E-mail: gepar@dcomch.ru

Эксклюзивный представитель в Москве
 ЗАО «Аминго»
 Тел.: (495) 632-42-85, 995-30-84
 Тел./факс: (495) 678-27-98
 www.aminigo.ru
 E-mail: aminigo@list.ru

г. Тамбов 8(910) 759-79-43
 г. Челябинск 8(351) 778-50-47
 г. Краснодар 8(8612) 95-63-73
 г. Пенза 8(8412) 44-14-67
 г. Йошкар-Ола 8(802) 684-79-06
 г. Екатеринбург 8(343) 246-36-72
 г. Ростов-на-Дону 8(863) 220-78-19
 г. Курск 8(4712) 51-47-18
 г. Красноярск 8(991) 213-30-73

реклама

УЧРЕДИТЕЛЬ:
 ООО «Редакция журнала «Рыболов»
 Журнал зарегистрирован в Министерстве РФ
 по делам печати, телерадиовещания
 и средств массовых коммуникаций
 Свидетельство о регистрации
 ПИ № 77-5550 от 10.10.2000 г.
 Главный редактор **А. ГОЛОВАНОВ**
 Зам. главного редактора **А. ЖИЛИНА**

Над номером работали:
 Н. ГАЛИТОВСКАЯ, В. ВОЛКОВ,
 А. ДОНСКОВ, А. ЗАХАРЬЕВА,
 А. ПОХЛЕБКИН (ответственный редактор),
 А. РАССТЕГАЕВ (шеф-корреспондент)

Фотографии и слайды:
 А. ВОЛИЧЕНКО, В. ВОЛКОВ, Д. ДАВЫДОВ,
 М. ДОБРУСИН, С. ЕРШОВ, А. ПАВЛОВ,
 В. ПЕРВАКОВ, А. ПОХЛЕБКИН, А. РАССТЕГАЕВ,
 А. ФАЛАЛЕЕВ, П. ЦЕЛОВАЛЬНИК

На обложке: фото В. ВОЛКОВА
 Верстка: С. ХРОМОВ
 Рисунки: С. ЕРМИЛОВ

Адрес редакции:
 Москва, Остاپовский пр-д, 5,
 бизнес-центр «Контакт», стр. 17, офис 106.
 Тел.: (495) 607-18-05, факс: (495) 607-19-94

Адрес для почтовой корреспонденции:
 107078, г. Москва, а/я 118
 E-mail: info@rybolov.ru, sekretar@rybolov.ru
 Директор по развитию **М. ДОБРУСИН**
 Коммерческий директор **П. ЖИЛИН**

Отдел реализации:
 Е. АСТАПЕНКО, Д. АЛЕКСЕЕВ, М. КАТКОВА,
 С. ШАРГОРОДСКИЙ, Ю. ЮДИН
 Тел.: /факс: (495) 607-19-94
 E-mail: zakaz@rybolov.ru

Отдел рекламы:
 Тел.: (495) 607-17-52, тел./факс: (495) 607-19-94
 E-mail: reklama@rybolov.ru
 За содержание рекламных объявлений
 ответственность несет рекламодатель

Подписано в печать 29.11.2011 г.

Объем 6 печ. л.
 Формат 145x210, бумага мелованная
 Цена договорная. Тираж 55000 экз.

Отпечатано в типографии Lietuvos rytas
 Тел.: +7 (370 5) 274-37-43; (495) 343-60-10
 Рукописи не рецензируются и не возвращаются
 Редакция оставляет за собой право
 не вступать в переписку
 ©ООО «РЕДАКЦИЯ ЖУРНАЛА «РЫБОЛОВ», 2011 г.

Наши издания:

РЫБОЛОВ **РЫБОЛОВ**

ПОДПИСКА
 по каталогу «Газеты и журналы» агентства «Роспечать»
 полугодовой индекс 72598 полугодовой индекс 70794
 годовой индекс 71693 годовой индекс 72345

по каталогу МАП «Почта России»
 полугодовой индекс 99396 полугодовой индекс 99395
 годовой индекс 12622 годовой индекс 12623

ВИДЕОПРИЛОЖЕНИЕ

ЗАКАЗЫ
 через отдел продаж редакции
 Тел./факс:
 (495) 607-17-52;
 E-mail: zakaz@rybolov.ru

ПОДПИСКА
 по каталогу «Газеты и журналы»
 агентства «Роспечать»
 полугодовой индекс 73008
 годовой индекс 72346

по каталогу МАП «Почта России»
 полугодовой индекс 99062
 годовой индекс 12621

Наш сайт – <http://www.rybolov.ru>



Гильдия издателей периодической печати



Российская Ассоциация общественных
 объединений охотников и рыболовов
 Европейская Ассоциация производителей
 и поставщиков рыболовного снаряжения

МАССОВЫЙ
 НАУЧНО-ПОПУЛЯРНЫЙ
 ИЛЛЮСТРИРОВАННЫЙ
 ЖУРНАЛ

РЫБОЛОВ

Основан в январе 1985 года

ДЕКАБРЬ 12/2011

Техника и тактика ловли

А. РЕШЕТОВ – Насколько свой опыт применим
 на чужом водоеме? **2**

А. ВОЛИЧЕНКО – Мормышка: тонкости игры **12**

Рыбы и рыболовы

А. ФАЛАЛЕЕВ – Когда встает лед **20**

В. ДАНИЛОВ – Декабрьский окунь **24**

А. НОСОВ – Северному бычку сало подавай! **28**

П. ЦЕЛОВАЛЬНИК – Кубанская зима заставляет
 торопиться **32**

Места знать надо

С. ЕРШОВ – Мои любимые водоемы
 на Черноземье **34**

А. ПАВЛОВ – На Шатурских озерах **48**

Рыболовный туризм

В. ПЕРВАКОВ – Еравна и Колок – хорош
 перволедок **56**

За рубежом

Д. ДАВЫДОВ – Из зимы в лето,
 или Мой первый опыт ловли басса на Кипре **66**

Почта редакции

В. ЛИТВЕНКО – Обложат? **74**

Самodelки

А. ФАЛАЛЕЕВ – Складная пешня **78**

А. ЧУРИЛОВ – Зимняя блесна «Обратка» **80**

Рыбачок

82

Выставка рыболовных достижений

84

Вы спрашивали?

86

У костра

А. ПЕТРОВ – Там хорошо, где нас нет **92**

НАСКОЛЬКО СВОЙ ОПЫТ ПРИМЕНИМ НА ЧУЖОМ ВОДОЕМЕ?

А. РЕШЕТОВ
г. Челябинск

На следующее утро мы выехали в совершенно другое место – Андрей сказал, что в том районе будет посвободнее и есть где поискать рыбу. Действительно, когда мы прибыли на место, то увидели только четверых рыболовов – знакомых Андрея Ферафонтова (фото 1). Огромные, не тронутые ножами бура просторы предоставляли полную свободу для активного поиска.



При виде льда я, признаться, забыл о своих вчерашних благих намерениях попытаться местных рыболовов и, уточнив направление затопленного русла и основные тенденции рельефа, отошел в сторонку, чтобы сразу начать рыбалку.

Первые две лунки оказались с почти одинаковой глубиной, и поклевки там не было, а скорость течения была

заметьно меньше, чем на вчерашней точке. На третьей обнаружился небольшой подъемчик, а вот на четвертой – приблизительно полуметровый свал. Поклевка на этой лунке случилась быстро, однако рыба, сбив наживку, более приманкой не интересовалась. Я менял темп игры, затем монотонно блеснил в одном темпе – приманка оставалась нетронутой. Для проверки подсадил на один

крючок кусочек рыбки – все та же тишина.

Вытащил блесну, насадил еще два кусочка, как показывал вчера Андрей, опустил блесну, и на втором взмахе ее схватил судак. Мистика какая-то. Если хищник реагирует на запах рыбки, то одного кусочка было бы достаточно. Скорее всего, подсадка на все три крючка меняет характер игры блесны – ведь кусочки рыбы обеспечивают заметное





2

подтормаживание тройника при падении. Кроме того, нельзя не учитывать роль течения – за счет сопротивления тройника с насаженной рыбкой течение стабилизирует блесну четко в одном направлении. Вполне возможно, пушистая шерстяная кисточка на крючке вполне справится с этой задачей. Однако ясно, что

наличие насадки играет важную роль (фото 2).

Вслед за первым судаком вытащил еще парочку, увидел холостую поклевку, и затем наступила тишина.

Начал посматривать по сторонам – мои спутники рыбачили, практически не двигаясь с места, – значит, что-то ловили. Я просверлил еще несколько лунок – результат нулевой. Собрал снасти и выдвинулся поближе к местным специалистам. Улов Андрея впечатлял – возле одной лунки лежали около двух десятков ровных судачков.

Я засверлил неподалеку, вытащил сразу неплохого бершика (фото 3), но и только. И то-



3

SHIMANO

УДОВОЛЬСТВИЕ ОТ ПРИРОДЫ

В ЛЮБУЮ ПОГОДУ!



ОДЕЖДА SHIMANO ВАС ЗАЩИТИТ

Дизайнерский опыт Shimano в сочетании с технологией от Gore-Tex – это превосходная комбинация при создании одежды для рыбалки. Два мировых лидера объединились, что бы произвести одну из самых продвинутых (и стильных) линий одежды для европейских рыбаков. Гарантированно сохранит тепло и сухость, что позволит долго заниматься Вашим любимым увлечением.

www.shimano.com
www.yourabc.com/shimano

NORmark®

ЭКСКЛЮЗИВНЫЙ ОПТОВЫЙ ДИСТРИБЬЮТОР
www.normark.ru

гда решил опять поискать рыбу в чистом поле. Намеревался пробить несколько лунок перпендикулярно течению, в сторону крутого берега – согласно теории, глубина должна была увеличиваться в этом направлении. Однако все оказалось наоборот. В первой же лунке было почти на метр мельче, чем в той, где я поймал берша. Хорошо это или плохо? Переместился на следующую лунку, чтобы оценить рельеф дна. На ней было еще мельче. Промерил глубину – чуть меньше 5 м.

Мелковато, однако. Вчера ловили на 10-12 м. Сегодня начал с 6,5 м. Но стоило учесть, что погода сегодня была безветренной, возможно, давление поднялось, и тогда вполне вероятен выход рыбы на «шишки». Пока я размышлял над тем, стоит ли проверять третью лунку, под которой,

похоже, еще мельче, кто-то осторожно тронул приманку. Несмотря на мои дальнейшие ухищрения, поклевка не повторилась. Но теперь я точно знал, что на мели жизнь подо льдом есть.

Перейдя на следующую лунку, я уже более уверенно подмотал более 1,5 м лески. При попытке оторвать блесну от дна, чтобы сделать первый взмах, почувствовал характерный удар и вытащил на лед вполне промыслового размера судака. Мину-



ты через три – еще одного, следом «влетел» уже явно превышающий 2 кг судак.

Пока я возился с извлечением крючка (хищ-

ник «всосал» блесну так, что тройник оказался у него глубоко в глотке), раздался треск приближающегося снегохода: к нам двигались два «Бурана» с рыболовами. Не вовремя они решили подъехать! На такой глубине проезжающий рядом с лункой снегоход клева явно не улучшит. Пока они двигались в нашу сторону, я успел еще раз опустить в лунку блесну и практически сразу выхватил из нее судака, потом берша, но на этом праздник пре-

кратился – проехавшие рядом две машины с санными изрядно распугали рыбу. Хотя, возможно, просто стайка была не-большая (фото 4).



Дальнейшие полдня рыбалки стали для меня испытанием – кроме пары пропущенных поклевков, я не увидел больше ничего! Насверлил множество лунок, нашел перепады глубин, однако успеха не добился. В то же время рыболовы из нашей группы время от времени полавливали. Андрей, убежавший в сторону понижения рельефа, продолжал ловить с одной лунки (фото 5).

Я наконец все же решил подойти к нему и поподробнее распросить о местных тонко-

стях. Собственно, различий в нашем подходе к ловле было немного, но они казались существенными. Но, как всегда, были и моменты, которые конкретики не добавляли. Мне объяснили, что нужно чуть дольше ожидать первой поклевки – я, как правило, быстро облавливаю свежую лунку, считая, что если активный судак рядом, он реагирует сразу, но если его нет, а место перспективное, нужно просто пересверлиться – и будет счастье.

На водохранилищах и озерах с ярко выра-

женным донным рельефом, бровками и коряжниками зачастую нужно просто немного пройти (например, встать с другой стороны лежащей на дне коряги), и судаки начинали активно клевать. На озерах с дном, ровным как стол, перемещение – вообще залог успеха, поскольку рыба постоянно находится в движении, и ожидать ее на точке, где клевало даже десять минут назад, бессмысленно. Но это все справедливо для ловли в стоячей воде.

Здесь же ситуация была несколько иной. Я думаю, главную роль играли течение и подсадка кусочков рыбки. Если правильно выбрана глубина ловли (или по опыту, или по наитию), нужно слегка подождать. Если судаки барражируют неподалеку вдоль свалов в поисках еды, то почувствуют или увидят блесну, а подсаженная на крючки тюлька увеличит «дальнобойность» снасти, распространяя по течению вкусный шлейф. Таким образом, задерживаясь на лунке, рыболов как бы «прикармливает» ее, заставляя судака концентри-

роваться и вызывая тем самым у него чувство конкуренции за еду, что сказывается на клеве.

После поимки одного-двух и даже более экземпляров относительно длительный перерыв в клеве не означает, что пора уходить. Может быть, просто под лункой осталось мало рыбы, и нужно поиграть блесной еще и еще, собирая активных судака с отдаленных участков.

Кроме того, для меня несколько неожиданным оказался выбор «стандартного» горизонта ловли – около полуметра от дна. Нет вопросов, бывает, судак и выше забирается, но у нас чаще стандартный горизонт – это 5-15 см от дна. Для проверки я время от времени проверяю более высокие уровни, а вот

Андрей категорически не рекомендовал этого делать – лучше фиксировать горизонт ловли, а если есть желание половить повыше – надо подмотать леску и снова работать на том же горизонте.

На следующий день Андрею нужно было в город по делам, и он для надежности оставил мне, помимо инструкций и советов, свою уловистую блесну. Утром по прибытии на место я сразу решил посвятить оставшиеся полдня рыбалки четкому следованию всем полученным вчера инструкциям – не опробовав их на практике, трудно будет сделать даже предварительные выводы.

Сразу установил выданную мне вчера блесну. В моем понимании

судачьей зимней блесны она бы заняла самую низшую строчку в рейтинге. Легкая, широкая, она скорее подошла бы для ловли некрупной щуки летом на мелководье. Но вчера именно на нее Андрей столь успешно ловил судака и берша.

Просверлив лунку и опустив приманку, я попытался копировать плавный стиль блеснения Андрея. Невысокий медленный подъем, плавный спуск, длинная пауза с периодическим подыгрыванием – и все это на одном уровне, без смещения вверх-вниз. Количество пустых лунок уже приближалось к десятку, и лишь то, что я сам видел, как ловит эта приманка, удерживало меня от ее замены. Да еще то, что я пока не на-

уже пару лунок. Хотя это первым признаком правильности своих действий, я уже спокойнее ждал следующей поклевки. Прошло десять, а то и пятнадцать минут – тишина.

Не выдержав, я воткнул удочку в снег рядом с лункой и потянулся за буром. Краем глаза заметил, как кивок плавно согнулся, затем выпрямился. Схватил удочку – поздно, рыба уже бросила приманку. Но при первом же шевелении блесной последовала сердитая хватка, и вскоре очередная добыча уже прыгала на льду. После этого время ожидания между поклевками стало сокращаться в прогрессии (фото 6), а три последних активных поклевки произошли



6

шел вчерашнего перепада глубин с 5,5 на 7 м, где держалась рыба.

Наконец, на одной из лунок глубиной около 6,6-6,7 м приманку отчаянно атаковал берш с 0,5 кг. Поклевка была очень жесткой и уверенной, значит, рыба не капризничает. Ну что же, про-

веряем теорию. Настроившись на длительное ожидание, я блеснил все в том же темпе, и минут через десять был вознагражден судачком около 1 кг. Если бы не желание проверить теорию, я никогда бы не стал так долго выжидать рыбу, а просверлил бы

сходу, когда блесна еще только опускалась ко дну.

Клев стих, но я твердо решил простоять на этой лунке хотя бы полчаса – возможно, рыба повторит подход. Обычно я не ловил с одной лунки более 5 экзemplяров, чаще 1-2, затем при-

НОВИНКА! **NorthSilver PRO 520**

499 000 руб.

Габариты:	520*215 см
Вес:	670 кг
Мощность двиг.:	80 л.с.
Вместимость:	5(6) чел.
Материал корпуса:	АМГ
Запас топлива:	120 л.

Большие возможности за разумные деньги!

Санкт-Петербург, Выборгское ш. 362 (3/12) 499-55-22, 516-84-00
www.silverboats.ru



7

ходило пересверливаться, а здесь судак с бершом (фото 7) клевали на одном месте, как прикормленный окунь. В течение получаса я поймал еще пару судачков, но тут прозвенел звонок установленного на полдень будильника. К сожалению, нам пора было собираться на базу. Как ни велико было желание остаться до вечера, ничего не поделаешь, пора собираться в обратный путь. Да и вновь начавшийся снегопад не оставлял шансов на успех, и я смотал удочку.

Пока мы ехали до базы, а затем, под снегом и ледяным дождем, почти

17 часов добирались до Челябинска, я старался как-то проанализировать результаты выезда.

Отбросив сразу все лишнее, погодные условия, фазы луны, шаманство и тому подобные трудноформализуемые параметры внешнего воздействия на клев, я попытался сконцентрировать внимание на приманках, стиле блеснения, тактике поиска и ловли. Понятно, что за 2,5 дня ловли сделать верные выводы практически невозможно, но, поскольку мне хочется вернуться сюда еще раз, а может, и не раз, нужно сформулировать для себя ос-

новные направления дальнейших действий.

Итак, тактика поиска мало чем отличается от водоемов со стоячей водой и четко выраженным рельефом. Знание водоема + опыт + оценка уровня воды и времени года – эти элементы определяют стратегический выбор района ловли. Далее – сверление лунок поперек предполагаемых свалов, канав, бровок и возвышенностей с

целью выявления перспективных глубин. Затем поиск вдоль по перспективной глубине мест наибольшей концентрации рыбы.

Выбор приманки... Вот тут не до конца все ясно, и нужно проверять. Теоретически все понятно – чем сильнее течение и больше глубина, тем уже, тяжелее и «быстрее» блесна, и наоборот. Однако поскольку на крючках подсадка, да и сам стиль блеснения медленный, мне кажется, выбирать приманку надо скорее исходя из размера и активности рыбы. Так, во второй день ловли, на глубине

4,5 м с малой тягой, я использовал ту же тяжелую большую блесну (фото 8), что и на 12 м с заметным течением, и это не помешало мне поймать на нее самых крупных судаков за весь выезд.

В то же время Андрей четко отслеживал силу течения и глубину, выбирая блесну в соответствии с этими условиями, и ловил заметно больше всех остальных. Но как раз здесь, мне кажется, вступает в силу тот самый трудноформализуемый фактор под названием «опыт». Возможно и даже наверняка, если ему дать в руки мою тяжелую блесну, он все равно поймает намного больше, чем я.

Стиль блеснения – даже не пытаюсь пока спорить, а просто копирую тот, что применяют местные эксперты. Он действительно оказался мне более результативным, хотя в первые два дня я практически постоянно менял горизонт ловли, проверяя наличие судака выше или ниже, и много поклевков было в момент, когда я «мормышечным» движением опускал блесну сверху вниз.

Тактика ловли с долговременным облавливанием перспективной лунки, на мой взгляд, себя полностью оправдывает.

Конечно, очень хочется при очередном выезде проверить на собственной практике эти выводы, поэкспериментировать с весом и размером блесны, подо-

брать приманку, которую судак схватит без насадки, научиться «чувствовать» лунку – на какой стоит задержаться, а какую можно без сомнений бросить. В общем, остается еще много непонятых до конца тонкостей, а значит, и следующая рыбалка будет весьма и весьма интересной.



8

Успех в ловле рыбы на мормышку складывается из многих составляемых. Первое из них – умение так играть приманкой, чтобы спровоцировать рыбу на поклевку.

Различные приемы игры много раз описывались в рыболовной литературе. Но, как известно, из каждого правила есть свои исключения. И кроме того, в этом деле есть нюансы, задуматься о которых многим даже в голову не приходит.

Вот об этих-то нюансах мы сегодня и поговорим.

Прежде всего, рыболову-мормышечнику надо избавиться от возмож-

ного консерватизма и стереотипов. Поэтому что те рекомендации по проводкам, что даются в специальной литературе, работают не всегда и не везде.

К примеру, еще в 80-х годах прошлого века ныне покойный О.Я.Соболев указывал в своих статьях, что белая рыба предпочитает плавную игру, а «колючая» – быструю. И действительно, на практике мы довольно часто сталкиваемся именно с таким поведением подводных обитателей. Однако, например, при ловле подлещика на «чертика» в ряде случаев очень эффективна быстрая, высокочастотная проводка. Окунь тоже не отличается последова-

тельностью вкусов: иногда на одном и том же водоеме может предпочитать то быструю «трясучку», то плавные покачивания и шевеления на дне. А вот, например, проводка на спуск очень эффективна при ловле плотвы, хотя многие часто упускают это из виду. Словом, чем более разнообразными будут ваши проводки, тем больше у вас шансов на поимку капризной рыбы.

А теперь давайте разберем несколько вопросов, влияющих на качество проводки.

Куда должен «смотреть» хлыстик?

Иногда приходится слышать утверждение, что во время проводки хлыстик должен все время находиться в одной плоскости. В принципе я разделяю это мнение. Считаю оптимальным, когда хлыстик наклонен чуть вниз относительно горизонтали – примерно на 10–30° (фото 1). При таком положении колебания кивка передаются на мормышку наиболее четко, игра получает-

а также любители ловли на «чертика», изменение направления хлыстика обязательно приведет к сбоям в проводке. А если хлыстик будет направлен выше горизонтали, то о высокочастотной игре не может быть и речи. С коротким же кивком (менее 4 см) это уже не настолько критично.

Иногда я пользуюсь совсем короткими, 2-сантиметровыми кивками. С ними можно начинать проводку под углом 30° вниз, а заканчивать – 30° вверх, и на качестве проводки это почти не скажется. Это существенно, поскольку выдерживать одну и ту же плоскость по всей длине проводки не так-то просто.

Подробнее о параметрах кивка


В какой-то мере этот вопрос зависит от личных предпочтений. Я, к примеру, чаще всего пользуюсь короткими (2–5 см) перегруженными (60–70°) кивками, которые представляют собой либо пружинки из яркой лески (фото 2), либо пластинки лавсана, популярные у российских рыболовов. Лесочные кивки, как правило, не бывают длиннее 3 см, тогда как лавсановые начинаются от 3 см.

Вообще, на мой взгляд, короткие кивки более универсальны, и кроме того, их не так сильно раскачивает ветер. Если же происходит резкая поклевка, то рыба иногда сама тут же засекается.



ся максимально стабильной. Проведите эксперимент в банке с водой – и вы сами в этом убедитесь.

Но здесь еще нужно учитывать размер кивка. С длинным кивком, который предпочитают многие лещатники,



МОРМЫШКА: ТОНКОСТИ ИГРЫ

А. ВОЛИЧЕНКО
г. Минск,
Беларусь





3

Длинные кивки я использую для ловли леща (фото 3), когда рыба часто клюет на неподвижную мормышку.

Категорически не согласен с утверждением, что для ловли на «чертика» обязательно нужен длинный кивок. Мы много раз сравнивали результаты на разных водоемах, полученные в компании опытейших рыболовов, и короткий кивок ничуть не уступал длинному.


Не лишним также будет напомнить, что на кивке не должно быть никаких набалдашников и т.п., от которых он получает дополнительную инерцию. По этой же причине металлические кивки проигрывают пластиковым.

Проводка одной рукой или двумя?

Это в большой степени зависит от того, кто как привык. Для себя я решил, что низкочастотную плавную проводку легче делать, когда левая рука (для

правши) поддерживает правую, предотвращая тем самым возможные сбои.

Что касается высокочастотной игры, то при ней вторая рука может служить ограничителем амплитуды, когда хлыстик удочки с большой скоростью ходит вверх-вниз между слегка разведенными пальцами левой руки (фото 4). В результате получается ровная, без сбоев, проводка.



4


Иногда рыба предпочитает едва заметные подрагивания мормышки с высокой частотой колебаний (особенно это характерно для окуня). Добиться этого можно, удерживая удочку одной рукой и поднимая ее вверх с мелкой дрожью (фото 5). При условии хорошего контакта между кивком и мормышкой дрожь от руки передается приманке.

Таким образом, при ловле привередливой рыбы порой приходится чередовать проводки, сделанные одной и двумя руками.

Влияние ветра

Понятно, что ветер негативно сказывается на качестве проводки. Еще хуже, если из-за него вы не видите поклевки. Как с этим бороться?

Во-первых, как я уже говорил, стоит предпочесть кивки покороче. Во-вторых, нужно поставить мормышку потяжелее, а если это нежелательно (рыба и так клюет плохо), то взять удочку с более тонкой леской – у нее парусность будет меньше. В-третьих, нужно по-



5

стараться максимально закрыть лунку от ветра и начинать проводку от самой воды. Поэтому ловля «с колена» здесь имеет неоспоримое преимущество (фото 6).

О том, что сидеть всегда лучше спиной к ветру, думаю, и так все знают. Но бывает, что ветер при такой вашей позиции создает перед вами сильные завихрения, которые оказываются прямо над лункой. В такой ситуации можно попробовать сесть чуть по диагонали от потока воздуха.

Не сокрушайтесь, если ветер не позволяет вам сделать аккуратную проводку. Ищите в этом позитив:

вам не нужно трясти кивком, ветер делает всю работу за вас. Главное – заметить поклевку!

Три взаимосвязанных параметра

Есть три параметра, влияющих на четкость передачи колебаний кивка мормышке – толщина лески, вес приманки и глубина в точке ловли.

Начнем с лески. Чем она тоньше (то есть меньше площадь поверхности), тем меньше ее трение о толщу воды, и, соответственно, лучше контакт с приманкой. Многие этого не осознают, но в мормышечной снасти на тонкую леску «клюет лучше» не потому, что рыба ее меньше «видит», а именно потому, что тонкая леска обеспечивает наилучший контакт с мормышкой!

Следующий параметр – глубина. Тут мы опять сталкиваемся с различной силой трения лески об воду. Чем глубина больше, тем значительно больше площадь тру-



6



7

щейся поверхности и хуже контакт с мормышкой. Чтобы игра приманкой не страдала, «боремся» уже описанным способом: берем или леску тоньше, или мормышку тяжелее.

Ну, а вес мормышки подбирается уже в первую очередь под активность рыбы. Если она совсем уж вялая, то нужно ставить мельчайшие приманки, пусть даже приходится ловить на большой глубине и в ущерб качеству проводки. Иначе поклевки может и не быть вовсе!


Насколько важен вес удочки для качественной проводки?

Это зависит от типа проводки. Для плавной игры, когда одна рука придерживает другую, удочка может весить и 10 г, и 50 г. Для быстрой игры «между пальцами» вес «балалайки» также не критичен. Во всех остальных случаях: чем легче удочка, тем лучше – точнее передастся каждое колебание с руки на кивок. А поскольку во время рыбалки часто возникает необходимость менять приемы игры, то лучше, чтобы все ваши удочки были максимально легкими.

Как вариант, можно использовать так называемые удочки Щербакова (фото 7) весом менее 5 г. Там, конечно,

не самая удачная система намотки лески, зато сама снасть практически невесомая.

Для себя я решил, что на сегодняшний день лучшая удочка для ловли на мормышку – это ярославская «балалайка» (фото 8), успешно скопированная ки-



8

тайцами с подачи небезызвестного Максима Ефимова. Интересно, что китайский вариант получился во многом даже удачнее. Очень компактная, легкая и удобная для работы с леской.

Стоит ли ловить в рукавицах?

Если погода холодная и руки мерзнут – однозначно стоит! Конечно, игра получится менее качественной и неуклюжей, зато вам будет комфортно (фото 9).

Хочу подчеркнуть, что, на мой взгляд, эффективнее ловить не в перчатках, а именно в рукавицах. Тут все дело в технике вываживания: после подсечки правую руку с удочкой поднимаем вверх, а с левой руки стряхи-



9

Настоящая Rapala - залог успеха на зимней рыбалке



Балансир Jigging Rap от ведущего производителя рыболовных снастей Rapala идеально подходит для подледного лова. Имитирующий малька балансир вводит в заблуждение хищную рыбу петлеобразными движениями, провоцируя атаку.

Пять разных размеров (2, 3, 5, 7, 9 см) при девятнадцати цветовых вариантах окраски предназначены для различных вод и видов рыб.

Воспользуйтесь балансиром Jigging Rap, и хищник станет вашей добычей!

Jigging Minnow Rap



BLM
BSM
BSR
BYR
CHB
CHR
CLN
CW
FP
FPG



G
GBT
GGT
GRT
GT
HST
HT
NP



P
PRT
PSH
RFSH
RH
S
SFC
SSD

Jigging Shad Rap



GPR
HP
HB
HS
SD
GCLN
GPB
GPRT

Rapala

NORmark

ЭКСКЛЮЗИВНЫЙ ОПТОВЫЙ ДИСТРИБЬЮТОР
www.normark.ru

ваем рукавицу (она должна легко слетать); затем левой рукой перехватываем леску, удочку отбрасываем в сторону и тут же стряхиваем рукавицу с правой руки. Далее вываживание осуществляется обычным способом. Переходя с лунки на лунку, снимаем рукавицу с левой руки; леску наматываем на правую руку с надетой на нее рукавицей (удочку из руки не выпускаем).

Перчатки с отстегивающимися пальцами считаю менее удобными – леска за них часто цепляется, а кончики пальцев все равно мерзнут.

Какой должна быть высота проводки?

Все зависит от конкретной рыболовной ситуации. По ходу рыбалки обычно становится понятно, в каком горизонте стоит рыба и, соответствен-

но, на какую высоту следует поднимать удочку (фото 10). Если большинство поклевков происходит со дна, то нет смысла поднимать мормышку выше 50 см.

Бывает, что рыба поднимается высоко в толщу воды. Такое иногда происходит при дефиците кислорода на дне или же в дни с высоким атмосферным давлением. А возможно, рыба просто поднялась вверх за медленно падающим кормом или еще по какой-то только ей ведомой причине – это не столь уж важно. Для нас важнее другое – как поймать эту рыбу?

Если подобным образом ведут себя окунь или плотва, то можно просто подмотать лишнюю леску на катушку. С подлещиком же такой фокус редко проходит: обычно проводку нужно начинать на уровне лунки и заканчивать,

стоя порою в полный рост и подняв руку вверх. Иногда и на ящик приходится залезать!

Побольше фантазии!


Рыба стоит в лунке, изредка проявляет себя «дуновениями» на мормышку, но не клюет. Знакомая ситуация? Наверняка. Скажу честно – я предпочитаю искать активную рыбу, вместо того чтобы вымучивать «полуживую». Но иногда попадаешь в ситуации, когда других вариантов нет.

В этой связи мне вспоминаются соревнования, проходившие на водохранилище Вяча, что неподалеку от Минска. Тогда было самое что ни на есть глухозимье, да и сам по себе этот водоем не особо рыбный. В итоге получилось, что в двух зонах спортсмены за 3 часа так и не ушли от нуля. В третьей все развивалось аналогично: народ носился по зоне в поисках рыбы, сверля все новые и новые лунки. Три-пять проводок – и побегал дальше. Вскоре зона была похожа на дуршлаг.

Евгений Атрахимович действовал так же, как и остальные, но в какой-то момент понял, что толку от этого никакого. Тогда он сел на одну из лунок, расположенную в самом перспективном, по его мнению, месте, и начал пробовать все мыслимые и немыслимые варианты проводок. Через полчаса Жене «померещилась» «полупоклевка». Он решил еще задержаться на этой лунке. И спустя 15 минут поймал-таки окунька – единственного в тот день! Все остальные пришли на финиш с нулем.

Это я к тому, что далеко не всегда удастся поймать рыбу с ходу. Бывает, придешь на лунку, сделаешь быструю проводку на подъем, потом медленную, потом постучишь по дну, еще раз поднимешь повыше и опустишь с плавными покачиваниями – и только тогда следует поклевка. А следующая рыба в этой же лунке клюет уже с первой проводки, потом еще одна хватает влет. Вывод: рыбу нужно было раздражить.

Сплошь и рядом бывают ситуации, когда рыба предпочитает какой-то один вариант проводки. И чем раньше вы поймете, какой именно, – тем больше будет улов. По крайней мере, в начале рыбалки не нужно зацикливаться на одних и тех же проводках! Побольше экспериментируйте, особенно если чувствуете, что рыба стоит в лунке. И удача вам обязательно улыбнется!



10

20-я ежегодная специализированная выставка



ОХОТА

Организатор выставки
ООО «СОВЕНКОН»
Тел./факс: (812) 369-0134,
369-0016, 369-0845
Моб.тел.: 8-921-938-3577
sovencon@mail.ru
www.sovencon.ru

22-25 марта 2012

Санкт-Петербург



РЫБОЛОВСТВО



реклама



Который день атмосферное давление держится выше нормы, а температура воздуха приобрела постоянный знак «минус». Не пора ли на лед?

Конечно, в следующие выходные он будет более надежным, но ждать уже неважно! И мы с братом Александром решаем: «Едем!».

Традиционно сезон подледной ловли мы открываем на одном из многочисленных затонов и заливов р.Вятки – там лед встает раньше.

На очередном повороте, когда дорога максимально приближается к реке, понимаем, что она пока живет своей жизнью – по ней плывут льдины, большие и маленькие, собираются в многометровые торосы, с шумом срывающиеся под воздействием течения.

Затон подо льдом, и это радует. Но на нем, несмотря на наступившее утро, рыболовов нет, и это настораживает.

Мы стоим на берегу в раздумьях: у берега лед довольно слабый, но по нему придется пройти несколько метров, прежде чем под ногами окажется прочный слой.



А. ФАЛАЛЕЕВ
г. Киров

КОГДА ВСТАЕТ ЛЕД

Иду, скользя, не отрывая ступней от поверхности. Лед держит, но предательски трещит, а при попытке пробить лунку расчерчивается опасными трещинами.

За спиной грохочет река. Позднеосенний ледоход обычно собирает в затоках много рыбы, которая ищет спасения и укрытия от сильного шума. Потом, когда река встанет, рыба частично уйдет из затона, а пока, по первому льду, у нас есть шанс на великолепную рыбалку.

Сверкнув пол и р о в а н н о й спинкой, в темную воду лунки уходит небольшая блесенка. По первому льду лучше ловить на блесны и мормышки-«безнасадки» – рыба активна и пока еще не

слишком осторожна. Правда, в запасе у меня есть и насадки – мотыль, червь, личинка репейной моли, сало, тесто.

Прошло полчаса, а у нас, при активном поиске рыбы, лишь пара вялых тычков – такая ловля на перволедную совсем не похожа. Раньше, бывало, мормышку не успеваешь до дна опустить, как следует уверенная поклевка.

И вдруг наступает тишина – Вятка встала. Огромная льдина клином вошла в прогал чистой воды, перегородив собой движение воды. Через пару минут как по команде наши кивки четко обозначили уверенные поклевки. Почти одновременно мы извлекаем из воды одинаковых окушков. Первую рыбу сезона мы всегда, независимо от ее размера, возвращаем в воду – такова традиция.

Клев разгорается. Полосатые хищники ожесточенно хватают и «безмотылку» с бусинками, и вольфрамовую мормышку с наживкой. Иногда помимо окуньков попадаются ерши, а время от времени и сербристая плотва – ее поклевки аккуратны и

происходят, как правило, при более плавном подъеме мормышки от дна. Да и некрупная белоглазка – сопа – внешне похожая на леща, но с более плотным и вытянутым в длину телом, напоминает о себе невнятными поклевками. Вот именно таким и должен быть перволедок!

И тут... За спиной раздается гулкий грохот – крупная льдина проломилась себе проход. Волевым подпрыгнешь на ящике, когда в нескольких метрах от тебя демонстрирует свою мощь северная природа. Мы, побросав удочки, ломанулись к берегу – ощущение было такое, будто лед подорвали. Когда вернулись к снастям, то, как и предполагалось, клев как обрезало...

Единственный выход – искать рыбу в глубине затона в надежде, что она, напуганная ревом реки, ушла в более спокойные места. Испещрив прибрежный лед затона немалым количеством лунок и проверив их без всякого результата, приходим к выводу, что ловить там сегодня не получится – рыба хотя и есть, и свидетельство тому – фонтаны мути, пе-

риодически возникающие на мелях под прозрачным льдом, но клевать она теперь не расположена.

Решаем перекусить на берегу – на льду вместе находится опасно. В моменты таких перерывов, бывает, и рождают-

на, различный подводный хлам, рядом с которым она чувствует себя защищенной.

Эхолота у нас нет, поэтому будем использовать «поисковую» мормышку: зацепилась приманка за что-то под водой – значит, надо про-


Я как более легкий по весу первым осторожно подхожу к кусту – лед потрескивает, но держит. Вмерзшие в лед пузыри воздуха заставляют быть очень осторожным. Несколько ударов пешней – и аккуратная лунка готова. Чтобы

делая секундные остановки в игре, начинаю поднимать мормышку. Тишина.

Похоже, рыба в этом месте если и есть, то насторожилась. Глубина тут небольшая, да и лед, если не считать вмерзших пузырей, прозрачный, поэтому стараюсь не делать резких движений и плавно повторяю проводку снасти.

На третьей проводке, когда мормышка юркнула в придонную муть, последовал уверенный удар. Есть! Первый «матросик» с этого места уже пляшет на льду. И дальше дело пошло: стоило опустить мормышку, пошевелить ею на дне, как ее атакывала рыба. Брат присел неподалеку возле приготовленной для него лунки и тоже стал ловить. Поклевки были и в толще воды, но, как мне показалось, у дна брали окуни покрупнее.

Лед трещал, пружинил, но держал. Не крупные окушки охот-



ся самые нелепые, но в то же время перспективные идеи.

Итак, что мы имеем? Рыба на затоне есть, но она боится шума реки. Не желает она клевать и в прибрежной зоне – видимо, не чувствует себя там спокойно. Значит, надо искать подводные укрытия – коряги, брев-

сверлить лунку поблизости. Вот только где именно их искать, эти коряги...

Можно поступить проще – обловить виднеющиеся неподалеку пару кустов, раскинувших свои ветви над и под водой и вмерзших в лед. Правда, он там может быть менее прочным...

потом не пугать рыбу, сразу делаю вторую лунку для брата.

Блестящая мормышка-«капелька», наживленная крупным рубиновым мотылем, исчезает в пучине. Опускаю ее на самое дно и ударяю о подводный грунт, стараюсь поднять необходимую муть. После этого,

но отзывались на предложенные приманки. Были моменты, когда они настолько увлекались, что хватали приманку вместе с придонными илом и на поверхности льда появлялись с полными жабрами и ртом грязи.

Конечно, время от времени приходилось пользоваться отцепом – все-таки ловили у куста. Пару приманок срезали щурята. Подошли, видимо, зубастые на возню полосатых и не захотели оказаться в стороне от общего пиршества.

По-хорошему, конечно, надо было бы попробовать половить на балансиры или выставить

жерлицы, но... Лед только встал, еще будет время заняться более крупным хищником. Пока же нас радовало то, что мы смогли найти рыбу, понять, где она сегодня находится.

Азартный клев окуней продолжался до самых сумерек, и домой мы вернулись с неплохим уловом. За весь день к нам так никто и не присоединился. Понять можно – лед пока непрочный. В этих случаях всегда надо помнить об осторожности и о мерах безопасности – «спасалках» и прочих премудростях, придуманных на случай нежелательного поворота событий...

Я возвращался с Пироговского водохранилища. Было три часа пополудни. Рюкзак оттягивал мне плечо, но тяжесть была приятная: наверняка не меньше 4 кг отборного окуня поймал сегодня.

Шла вторая половина декабря. Порывистый северо-западный ветер швырял в лицо колючие хлопья снега, но холода не чувствовалось. Две молодые дворняги, пожелавшие сопровождать меня, дурашливо носи-

лись за спиной, валялись в снегу, рыча и повизгивая от беспричинной радости и избытка сил.

Осташковская церковь призывно сверкала золотыми куполами и крестами.

ДЕКАБРЬСКИЙ ОКУНЬ

В. Данилов
г. Москва



До прихода автобуса оставалось минут пятнадцать-двадцать. Я подошел к остановке и невольно прислушался к разговору двоих пожилых рыболовов, сидевших на своих ящиках.

– Вот, Василий Михайлыч, – возбужденно говорил один из них, в камуфляжной куртке, – ходил я, ходил, сверлил-сверлил, блеснил-блеснил, почитай, весь белый день, а толку что? Пяток – стограммовых окушков – и все. Каково?

– Не ты один, Сергей Иванович. Я вот тоже присидел у прикормленного луноч, а плотва так и не подошла. И погода как будто подходящая – пуржит с самого утра...

– старик с седыми кустистыми бровями помолчал, потом продолжил. – На прошлой неделе я на этом же месте поймал 1,5 кг плотвы и двух подлещиков, но тогда была оттепель.

– Оно, конечно, в оттепель рыба лучше

плотву не ловлю... Окунь – другое дело. Люблю походить по водоему, поблеснить. По перволедью неплохо получалось, а сейчас... – говоривший огорченно махнул рукой. – Пробовал ловить и на мормышку – все впустую. И мотыль свежайший – всю шевелится, а окунь как провалился куда-то. Пяток ершей отловил на стояка – и только...



ся с рыбалки пустыми. Я не раз беседовал с ними и вот что выяснил: все они, как правило, принимались ловить рыбу или у дна, или непосредственно со дна блеснами, мормышками или поплавочными удочками. И хотя многие из них пытались привлечь рыбу по всем правилам – кормовым мотылем, панировочными сухарями, манкой и т.д., у них ничего не получалось –

рыба, как говорится, «не шла», как бы они ни ухищрялись.

Я подошел поближе к старикам, поздоровался и обратился к тому, что был в камуфляже:

– Слышал ваш разговор, и меня очень заинтересовало, где вы ры-

Оба огорченно замолчали.

Мне стало искренне жаль рыболовов-неудачников. Меня не удивляло то обстоятельство, что многие рыболовы – и новички, и бывалые, как эти двое, – в декабре частенько возвращают-

бачили, если не секрет, конечно? На какой глубине и как?

– Какой уж тут секрет?! Если интересно – пожалуйста...

Блеснил я и потом мормышил, как учили, – у дна. И на 5 м пробовал, и на 7 м... Напротив

церкви – тоже. Там много было народу. Но сегодня мало кому повезло.

– Некоторым повезло, – сказал я, открывая рюкзак и доставая мешок с окунями...

– Вот это да-а... – удивленно протянули оба рыбака. – Теперь уж вы, пожалуйста, расскажите нам, как и где ловили... Смотри-смотри, Михалыч, какой дородный окунь! А мы-то с тобой почему ни с чем возвращаемся? Ну, рассказывайте...

– У меня от вас тоже нет секретов, – сказал я, улыбнувшись. – Рыба-

чил я слева от церкви, примерно в 200 м от нее. Наверняка так, как я, ловят окуня многие – не со дна, а сверху.

Сначала просверлили 5-7 лунок на глубине 4-4,5 м – напротив берегового выступа. Здесь, я прикинул, должен быть перепад глубин, а значит, может стоять крупный окунь. И не ошибся. Перепад глубин находился как раз подо мной.

Почти со всех лунок таскал на мормышку хорошего окуня – от 100 до 300-500 г. Вначале ловил на горизонте 1,5-2 м. Затем, когда клев на этом

«этаже» ослабевал, я опускал мормышку на 3 м. Так и обходил все лунки. Когда и на выбранной глубине клевать переставало, я проверял и придонный слой. Здесь порой тоже попадался неплохой окунь, но чаще на мормышку бросались окуни-недомерки или ерши.

Затем я делал передышку и вновь проходил по лункам – ловил опять с глубины около 2 м. И там вновь и вновь брал тучного окуня почти на каждой лунке... Так, ловя рыбу сверху, с глубины 2-3 м, можно,

не ходя далеко, натаскать отменного окуня и побольше моего.

Такая тактика уже-ния, как правило, почти всегда дает хорошие результаты, особенно в оттепель. Так что не очень-то верьте в то, что ловить окуня на блесну или на мормышку можно только у дна. Да и плотву на прикормленном месте можно успешно брать вполводы.

– А какие мормышки вы применяете? – спросил Сергей Иванович.

Я не успел ответить – подошел наш автобус. В салоне автобуса разговор продолжился, и я рассказал, что ловлю окуня на мормышки средней величины или крупные и что делаю их сам. Крючки впаяваю №4-5, так как с мелких крупная рыба частенько сходит.

На вопрос Сергея Ивановича о лесках и насадках сказал, что обхожусь в основном лесками Ø0,12-0,15 мм, а насадки применяю – и давно – только искусственные. Раньше пользовался разноцветными (желтыми, красными, белыми, зелеными) резинками от воздушных шариков. Теперь на

крючки мормышек насаживаю бисер или миллиметровые кембрики всевозможных расцветок. И на мои приманки При расставании я подарил им по паре мормышек собственного изготовления и пожелал на будущее весомых уловов.

Новые знакомые долго разглядывали мои мормышки, одобритительно похмыкивая... При расставании я подарил им по паре мормышек собственного изготовления и пожелал на будущее весомых уловов.



Охота и Рыболовство на Руси

XXXI МЕЖДУНАРОДНАЯ ВЫСТАВКА



15-19 февраля

2012

МОСКВА, ВВЦ,
ПАВИЛЬОНЫ 75, 69

ОРГАНИЗАТОР ВЫСТАВКИ:

ООО "Русская выставочная компания "ЭКСПОДИЗАЙН"
129226, Москва, ул.Сельскохозяйственная, 4

Тел.: +7 (499) 181-44-74, +7 (495) 797-31-09

Тел./факс: +7 (495) 258-87-66

web: hunting-expo.ru e-mail: hunter@expo-design.ru

Когда мой давний знакомый Вадим пригласил меня съездить порыбачить в пригородный поселок, где жил его сослуживец Алексей, я согласился

Мой двоюродный брат Олег приглашает бычков ловить. Вы как к этому относитесь?

– Я за, – сразу ответил Вадим, – а вы что скажете?

– Это ротаны, просто мы их так называем*, – пояснил Алексей, видимо, догадываясь о моих сомнениях.

Вышли мы из дома еще затемно. Недалеко

третьего – пешня. Алексей представил нас этой компании, они, в свою очередь назвали себя, однако в темноте я толком не смог разглядеть, кто есть кто.

– Ну, раз все в сборе, тогда вперед, на бычков! – воззвал Алексей, и мы двинулись в путь. Дул сильный порывистый северный ветер, то и дело снежными вихрями переметая дорогу, отчего идти было довольно тяжело.

Олег шел рядом со мной и Вадимом:

– Никто не знает, как эти бычки здесь оказались, даже местные старики никогда раньше не видели такой диковинной рыбы. Говорят, будто аквариумисты ее в озерные воды выпустили, и она расплодилось. Ихтиологи эту рыбу не любят, даже поговорка теперь есть: «Кричат караси про беду, коли ротан в пруду». Вообще ротан исключительно прожорлив и фантастически живуч. И ловить эту рыбу – одно удовольствие, она клюет в любое время года, в любую погоду.

Ловится практически на любую насадку. Бывает даже, что берет на тряпку или на кусочек поро-

лона... Но у нашего, местного ротана свои пищевые предпочтения. Какие – увидите.

Когда совсем рассвело, мы добрались до небольшого озера. Почти по пояс в снегу пробрались через заросли кустарников и оказались на не очень ровном, слегка припорошенном снегом льду. Олег осмотрел берега, сориентировался по только ему известным приметам и, отойдя почти на середину озера, командовал:

– Остановимся здесь. Потом он пешней разметил места будущих лунок, и мы принялись сверлить их ледобурами. Дело спорилось, и вскоре лед вокруг нас превратился в своеобразное решето.

Всего было 14 лунок, причем они располагались не как попало, а в определенном порядке. Четыре лунки располагались перпендикулярно южному берегу, пять – параллельно ему, остальные соединяли их концы. В готовые лунки Олег с помощником просовывали палки с рогатками и, поворачивая их там, вытаскивали на лед с намотанной на рогатку

прошлогодней пожухлой травой.

Очистив таким образом все лунки, они бросили в них прикормку: крошечные кусочки сала, смешанные с очень мелким мотылем, после чего, выждав минут десять, приступили непосредственно к ловле.

Четверо местных ловили на мормышку, на крючок которой подсаживали кусочек сала. Мы же с Вадимом обычно подсаживали на крючок мормышки мотыля или ручейника, поэтому решили и теперь поступить так же. Однако Олег остановил нас:

– Эти деликатесы оставьте для другой рыбы. Здесь лучшая насадка – сало, бычок берет на него безотказно.

«Вот так раз, – подумал я, – сало ему подавай... А говорили: на тряпку хватает, на поролон...». Но, видно, в такую лютую стужу эта приманка была для ротана в самый раз, поэтому я не стал возражать. Насадив на крючок мормышки «бочонок» салца, я опустил ее сначала до дна, затем, чуть приподняв, натянул леску, положил удильник рядом с леской и принялся

СЕВЕРНОМУ БЫЧКУ



А. НОСОВ
г. Санкт-Петербург

САЛО ПОДАВАЙ!

сразу, несмотря на то, что на дворе был трескучий мороз. Наутро мы не мешкая поехали.

– Даже в такую стужу рыба клюет, без улова не останемся, – уверил нас хозяин дома Алексей. –

– Не возражаю, – ответил я, в глубине души удивившись, откуда на севере эта рыба теплых морей. Мне доводилось удить бычков в Туапсе, как же они здесь оказались?

от парадной нас ожидали еще трое, у двоих из них в руках были длинные палки с рогатиной, у

*Ротан относится к семейству Голловешковые, отряду окунеобразных, подотряду бычковых, так что название «бычок» для этой рыбы вполне корректно. – Прим. ред.

наблюдать за своими компаньонами.


Поклевки у рыболовов последовали довольно быстро, однако, вопреки моим ожиданиям, первой добычей оказались не ротаны, а окушки.

– Ничего, – уверенно сказал Олег, – как только бычки прознают, что здесь есть пожива, мигом разгонят окуневую братию. Они такие, конкurentов не любят.

Так и оказалось. Не прошло и получаса, как был вытаснен первый ротан длиной около 15 см. Затем поклевки следовали практически непрерывно: то у одного рыболова, то у другого, то у двоих сразу. Наблюдая за другими, я не заметил, как мой удильник дополз до лунки и уже собрался нырнуть туда, но тут я спохватился и успел в последний момент схватить его за ручку. Мою снасть пытался утащить ротан не боль-

ше указательного пальца.

Вытащенная из воды рыбешка так безобразно раздувала жаберные крышки, что действительно стала очень похожа на черноморского бычка. Ротан заглотил мормышку столь жадно, что извлечь ее из пасти удалось только с помощью зевника. Как только в одних лунках клев затихал, рыболовы переходили на другие, но везде попадалась только мелочевка. И лишь при-



мерно через час на крючок сел ротан величиной с ладонь.

– Какой пузатый! Наверное, с икрой или молокой, – предположили мы.

– Сейчас посмотрим, что в нем... – сказал Олег и ножом разрезал рыбу. Увиденное поразило нас – в утробе ротана оказалась совсем свежая плотвица. Хищник длиной 16 см сумел проглотить жертву почти в 12 см!

Через два часа Олег дал команду прекратить рыбалку. Весь улов сложили в одну кучу. Никто не считал, сколько всего рыб было поймано, однако полагаю, что никак не меньше сотни хвостов. И рыба эта оказалась замечательно вкусной.

Так закончилось мое первое знакомство с ротаном-головешкой. И думаю, что не последнее... Ловля его оказалась азартной и продуктивной, а это всегда по душе рыболову.


Guahoo®

ТЕРМОБЕЛЬЕ

Кто-то предпочитает спокойствие рыбалки, кто-то адреналин охоты, а кто-то динамику спортивного туризма.

Модели серии Guahoo® Outdoor специально рассчитаны для средней физической активности в любую погоду. Сочетание натуральных и современных синтетических материалов в составе термобелья обеспечивает выполнение двух функций: вывод излишней влаги и сохранение тепла. Guahoo® Outdoor – это высокое качество, инновационные технологии, а самое главное – это термобелье, которое не даст вам замерзнуть во время занятий любимым делом.

www.guahoo.ru



РЕКЛАМА

Вдалекой Якутии морозы под -50° , а у нас в Краснодарском крае – еще $+10^{\circ}$. В середине зимы мы идем на рыбалку со спиннингом. И она бывает весьма удачной: например, 11 января – за один только день – я поймал твичингом 11 щук и 3 окуней.

А потом прогноз пообещал настоящие крепкие морозы. Я обрадовался – значит, пора готовить ледобур и зимние снасти! Но хотя среди недели термометр и показывал -22° , к выходным все начало таять.

Одна ко вставший лед так быстро не растает, и этим надо успеть воспользоваться.

Поэтому в выходные мы с мамой – она у меня за ядлый рыболов-зимник – поехали на канал, соединяющийся с Милашковским лиманом. Глубина там до 1,5 м, есть щука, окунь. Именно здесь я так хорошо отловился накануне.

КУБАНСКАЯ ЗИМА ЗАСТАВЛЯЕТ ТОРОПИТЬСЯ

П. ЦЕЛОВАЛЬНИК
ст. Петровская,
Краснодарский край



Приехали около 6-ти утра. Пока расставили флажки, начало светать. Но до 11 часов не было ни одной поклевки. Даже на балансир – ни единого окушка!

Я решил поменять место и способ ловли. Недалеко есть интересный водоем, точнее, плес, где глубина всего 30 см, по берегам – обширные редкие заросли камыша, их у нас называют рядяки. Увидел пару чьих-то старых лунок. Решил поставить здесь жерлицы. Они у меня двух конструкций, обе флажковые: для ловли, когда я нахожусь вблизи – без катушки, для ловли с возможностью сдать леску – с катушкой. Леска $\varnothing 0,5$ мм, поводок – из гитарной струны №2, тройник соответствующего размера, скользящее грузило, живец (в основном карасик). Вторую конструкцию я считаю универсальной для ловли в лиманах на глубинах до 2 м.

Только установил жерлицу и принялся за вторую – поклевка! Подсекаю, есть! Моей первой добычей в этот день стала щука на 2,5 кг. Еще одна поклевка принесла

щучку чуть поменьше – около полутора.

Я тут же позвонил маме, и мы стали оперативно переносить с канала на плес остальные жерлицы. И тут я увидел, как под противоположным берегом победно загорелся очередной флажок! После подсечки я сразу понял – на снасти что-то солидное, и сопротивляется тоже солидно. Наконец завожу в лунку 4-килограммовую красавицу. И это при глубине подо льдом всего 25-30 см! Веселый водоем!

До двух часов было поймано 11 хороших щук, потом еще 3. Затем клев прекратился.

Я понимал, что неустойчивая кубанская зима долго не продлится, и надо торопиться. Поэтому через неделю мы вновь приехали на найденное нами место.

Лед начинает подтаивать, все-таки $+4^{\circ}$. Только немного развиднелось – уже первая поклевка. Щучка около килограмма, эту нужно отпустить, пусть растет.

Далее сразу разворачиваются два флажка – один в 10 м от нас, другой – под противоположной стеной камы-

ша. Я бегу к дальнему. С катушки ушло уже 10 м лески. Щука остановилась; леска два раза дрогнула – это хищница начала живца заглатывать. Затем она притихла. На всякий случай я выбрал слабинку и легонько поддернул за леску. Щука восприняла это как попытку живца вырваться, тут же схватила карасика увереннее и рванула к камышам. Я тут же подсек.

Сквозь тонкий лед видно, куда рвется рыба. Дав ей немного погулять, вытаскиваю на лед. Пока доставал у нее тройник из пасти, загорелся другой флажок. Там тоже щука, под 3 кг. Справившись с двумя рыбинами, увидел, что и мама тоже достала хорошую щуку.

Ловля продолжалась до часу дня. Вдвоем мы выловили 15 щук.

Лед к концу рыбалки уже местами сильно растаял. Тепло. Но мы успели попасть в этом году на подледную ловлю.

Через несколько дней лед растает, будет открытая вода, а это значит – спиннинг. Теперь это тоже зимняя рыбалка.

МОИ ЛЮБИМЫЕ ВОДОЕМЫ НА ЧЕРНОЗЕМЬЕ

С. ЕРШОВ, наш собственный корреспондент по Белгородской и Воронежской обл.

Я живу в Центральном Черноземье. Мои любимые водоемы, которые я посещаю чаще всего, находятся в Белгородской, Курской и Воронежской областях. На всех очень много щуки, которую я очень люблю ловить, поэтому перед рыбалкой всегда встает вопрос: куда

ехать? Точнее, в какую область?

Именно в таких ситуациях очень выручает рыболовный дневник. Посмотрев на состояние погоды и заглянув, как школьник, в личный, но рыболовный дневник, в котором отражены результаты прошлых выездов и особенности погодных

условий (направление и сила ветра, облачность и т.д.), гораздо проще определиться с выбором водоема. Поверьте, эти наблюдения сослужили добрую службу уже не раз. А вот когда я выезжал на свои любимые водоемы, не обращая внимания на прогноз погоды и собственные наблюдения, то, бывало,

возвращался домой почти без улова.

Зимой и летом мы с товарищами чаще рыбачим в Белгородской области, весной – в Воронежской, осенью к этим двум добавляется Курская.

Пожалуй, самый интересный водоем в Белгородской области, который мы регулярно посещаем, находится в д.Телешовке, рядом с с.Скородным. От города, в котором я живу, до него всего 50 км. Доро-

стый красавец весом около 1 кг. Тут раздолье и спиннингистам, и любителям поплавка, и рыболовам-подледникам.

Сам водоем на первый взгляд выглядит не слишком заманчиво: глубина по всему пруду



га занимает не более часа, асфальт до самой плотины. Водоем этот бес-

не превышает 1,2 м, высокая подводная трава держится до самого ледостава, несмотря на то, что вода осенью остывает очень быстро... Но это только первое впечатление. Я поначалу не верил в этот водоем, пока мне не довелось в про-



шлом году попасть на осенний жор щуки. За 4 часа рыбалки мы с товарищем выудили почти сотню щук. Рыбалка была просто сумасшедшей!

Другая замечательная поездка на этот пруд была уже зимой. На пруд мы приехали еще затемно, благо знали, что лед крепкий. Решили расставить жерлицы в верховьях, где впадающая речка резко расширяется. Пробурили лунки поперек акватории на расстоянии 15 м друг от друга и начали расставляться. В качестве живца мы использовали несколько видов рыб – карася, плотву и пескаря. Может, день такой выдался, но щука

брала одинаково на любую наживку.

Когда ставили пятую жерлицу, я услышал щелчок. Сразу подумал, что взлетел флажок, ведь нередко именно в темноте начинаются первые поклевки. Так оно и вышло! Я присел на колени, поднял жерлицу со льда, взял леску в руки и... она просто полетела через мои пальцы. Подсек, и на льду оказалась первая щучка весом около 1 кг.

Зарядив эту жерлицу заново, мы пошли устанавливать остальные снасти. В темноте поклевки больше не было. Но как только немного рассвело, понеслось: поклевка за поклевкой!

Признаюсь, до часа дня даже некогда было присесть на ящик! Только и бегали к поднятым флажкам, только и успевали, что перезаряжать жерлицы. Клев был просто ошеломительный. Всего у нас случилось не менее 70 поклевков, мы поймали 30 щук. В общем, та зимняя беготня в бахилах, зимнем костюме на свежем морозном воздухе запомнилась мне на всю жизнь.

Стоит заметить, что и другие рыболовы, которые расположились ближе к плотине, не скучали. Наверное, в тот день в подводном царстве телешовского пруда был щучий пир.

Щуки в этом пруду очень много, но... Я был на нем не один десяток раз, поймал там множество щук, но рыба крупнее 1,5 кг мне так и не попала. Правда, один мой товарищ поймал в этом пруду щуку весом более 3 кг, другой – около 4 кг. Ходили слухи,

хотелось забрать домой такую мелочь – всегда выпускаю ее обратно. Ловить же очень азартно – множество поклевков, промахов по приманке, невероятной высоты щучьи «свечки», отчаянно сильное сопротивление рыбы при вываживании... Поэтому хо-

чется приезжать сюда снова и снова.

Что касается используемых приманок, то по открытой воде при ловле спиннингом мне (и щуке) больше нравятся воблеры-«минноу» длиной до 10 см, например, DAIWA T.D.Minnow 1091. Пожалуй, этот



что в прошлом году там была поймана щука весом свыше 6 кг. Все это вполне реально, поскольку кормовая база в пруду очень хорошая.

В основном хищницы весят до 700 г. У меня ни разу рука не подня-





воблер при ловле щуки на этом пруду может запросто дать фору всем остальным приманкам разных видов.

На этом пруду можно вполне обойтись без лодки, а вот болотные сапоги пригодятся, хотя бы для того, чтобы можно было отцепить приманку от коряги, камыша или подводной травы.

Другой перспективный пруд расположен в д. Великомихайловке, в 120 км от города, где я живу, – Губкина. Туда по осени съезжаются спиннингисты со всей области. Иногда подсчитать количество лодок на во-

де бывает невозможно – столь их много, и стоят они на расстоянии заброса друг от друга. Несмотря на это, щука ловится, и ловится прекрасно.

Конечно, нужно суметь попасть на ее жор,

который может начаться в любой день, но поверьте, «сарафанное радио» в рыболовной среде работает на 5+.

Этот пруд внешне похож на предыдущий – примерно такая же глубина, много камыша,

обилие щуки, карпа и карася. Кое-где есть одиночные коряги под водой, именно под ними всегда держится щука. Причем из-под одной корчи иногда удается

«снять» до 5 хвостов. Средний размер зубастой в этом водоеме – около 1,5 кг. Не исключена и поимка более весомого экземпляра. Мой товарищ в прошлом году поймал на этом пруду щуку весом 4,3 кг.

Наиболее уловисты на этом пруду воблеры, по крайней мере, у меня. Цвет стоит выбирать в зависимости от погоды.

Курская область, как и Белгородская, очень богата на водоемы, причем в этом регионе осталось на удивление много

бесплатных прудов, в которых достаточно как мирной, так и хищной рыбы.

Мы с друзьями осенью предпочитаем ловить спиннингом окуня и щуку. А поскольку после отмены зимнего времени Россия стала «страной вечного лета», а у нас в последние годы климат стал таков, что осень захватывает часть календарной зимы, это продливает нам сезон открытой воды.

Хочу рассказать об одном из лучших для рыбалки прудов в Курской области – он распо-

СВЕЧИ ЗАЖИГАНИЯ

посылторгом по России

для лодочных моторов

квадроциклов

мотоциклов

снегоходов

скутеров

мопедов



192236

Санкт-Петербург, ул. Софийская 14
(812) 706-1050, (812) 706-1059

<http://shop.technomarin.ru>

Оптовая продажа -

(812) 708-9063, (812) 718-8261, (812) 449-4077

ложен в д. Первое За-сеймье в Мантуровском районе. Его протяжен-ность – около 1 км, ши-рина – 150-170 м, сред-няя глубина – около 2 м. В пруду много крупного карася, есть солидный карп, окунь, толстоло-бик, и, конечно же, щу-ка. Раньше этот водоем был бесхозным и посто-янно грабился браконьерами. То сети стояли, то умерший малек плавал по-верху... Все это говорило о том, что пруд попро-сту убивают. В один прекрас-ный момент все изменилось в лучшую сторо-ну. Этот водоем отдали под при-смотр районно-го Мантуровско-



го общества охотников и рыболовов, которое разрешает ловить здесь по членским билетам или за умеренную плату тем, кто не состоит в обществе. Работа этой организации стала видна сразу: отремонтировали плотину, запустили ры-бу – карпа, сома, щуку и т.д.

Когда я попал на этот водоем впервые, то он

сразу понравился мне обширным коряжником по обоим берегам. Если посмотреть на пруд с плотины, то основной «лес» будет слева, там ловить можно только с лодки. Справа тоже хватает коряг, в том числе лежащих на дне, но сре-ди них можно порыба-чить и с берега.

Главным объектом ловли является карась, который достигает солидных размеров (до 1 кг). Не исключена и поклевка крупного карпа. Правда, с ним из-за ко-ряжника справиться бу-дет нелегко.

На спиннинг рыба-чить лучше с лодки, ко-торая позволит до-браться до самых пер-спективных мест. По

крайней мере, мне уда-валось поймать зуба-стую только с плавсред-ства. Правда, один мой товарищ ловит на этом пруду только с берега, при этом иногда ему удается добиваться не-плохих результатов.

Как я уже упомянул, в водоеме много коряг, за которые очень часто

цепляются приманки с открытыми крючками – воблеры, блесны, джиг-приманки, поэтому не лишним будет обзаве-стись отцепом. При лов-ле с лодки шансов спа-сти приманку намного больше.

Щука на этом пруду может схватить при-манку в любой точке, и особых привязанностей к какому-либо конкрет-

... лучше с **BALZER**



Alegria ZF 7000

В программе BALZER появилась первая катушка из материала Zypat, который дает ей преимущества над другими материалами – высокую стабильность при нагрузках и небольшой вес. Плавная работа механизма обеспечивается большой жесткостью корпуса. Увеличенные фрикционные диски защищены от попадания влаги и обеспечивают отличную работу тормозной системы. В процессе производства осуществляется тщательный контроль качества сопрягаемых деталей.

DIABOLO VI

Седьмое поколение спиннингов Diabolo, изготовленных из высокомодульного углеволокна IM7 Diamond Carbon, включает модели для твичинга с тестами 3-18, 9-26, 15-37 г, длиной от 1,85 м до 2,05 м. Оснащенные катушкодержателями Sensor Control, спиннинги обладают высокой чувствительностью, а жесткие бланки гарантируют безупречную проводку приманки и уверенность в процессе вываживания.

1949

BALZER

2011



Подлинные Colonel Classic. Доверие хорошо, а многолетний опыт лучше!



Воблер Colonel Natural Perch. Невозможно отличить от живой рыбки.



Блесна Colonel Z. Мгновенно включается в работу. Ловят прекрасно. Цена приемлемая.

From Finland Asseri

Ваше секретное оружие...



На чистой воде, свободной от коряг, можно поймать и классическими воблерами-«минно», но с заглублением до 1,5 м (основная глубина на чистой воде 2-2,2 м).

Второе место, на котором, замечу, мне нравится ловить больше всего – верховье пруда, где водоем только начинает расширяться. Там неглубоко, много камыша, есть небольшие закоряженные участки.

Поскольку глубина всего около 1 м, то можно использовать воблеры с

тому месту она не проявляет. Тем не менее на двух конкретных участках поклевки случаются на каждой рыбалке.

Первый участок находится возле плотины. Хищница попадается на расстоянии до 50-70 м от берега. Там есть скопления коряг, возле которых и держится щука. Нередко бывают поклевки и с чистой воды, где нет никаких подводных дребрей.

Лучшая приманка для ловли на этом участ-

ке – колеблющаяся блесна-«незацепляйка». Во-первых, с ней мы можем полноценно обловить придонный слой классической «ступенькой», а именно такая проводка очень нравится местной щуке. На паузе в проводке иногда бывают поклевки такой силы, что только спиннинг держи, иначе выбьет из рук. Во-вторых, вероятность зацепа приманки за коряги сводится к минимуму, что экономит время рыбалки.

пользовать воблеры с небольшим заглублением, на которые охотно берет щука. При зацепе приманки за корягу воблер можно отцепить даже рукой.

А вот за что я особенно люблю это место, так это за эффектные щучьи атаки. При ловле на воблеры с небольшим заглублением здешняя хищница выдает такие «свечки», что диву даешься. Или вылетает, к примеру, за поппером, как дельфин.



Официальный представитель продукции ASSERI в России:
ООО "Рыболовный мир АТЕМИ", г. Подольск, ул. Комсомольская, 1
тел. (495) 580 3090; www.atemi.ru; fish@atemi.ru

На редкость красивое зрелище!..

В верховьях пруда много камышово-травяных островков, между которыми узкие протоки, где очень часто дер-

но только в пасмурную погоду.

Интересно, что во время 40-градусной жары 2010-го года щука на этом водоеме ловилась просто изумительно.



жится зубастая. Конечно, берет не только там, надо проверять и чистые участки, где нет ни коряг, ни камыша с травой. Там щука тоже достаточно часто клюет,

Экземпляры весом более 3 кг попадались рыбакам на каждом выезде. А вот когда жара спала, рыба наотрез отказалась брать любые приманки, которые

предлагали ей спиннингисты. Позднее, по словам рыбаков, которые туда часто выезжают, была замечена небольшая активность в начале ноября, причем только в солнечные дни.

Не пустует этот пруд и зимой. Еще много лет назад, когда водоем был бесхозным, мне нравилось ездить туда за карасем.

Думаю, многим губкинцам будет приятно вспомнить то время, когда какая-нибудь городская организация выделяла автобус на выходные именно для рыбаков. Одной из таких организаций был «Губкинский водоканал». Каждые субботу и воскресенье автобус рано утром проезжал по городу, собирал десятки рыбаков, и меня в том числе. В автобусе, конечно, всегда был заводила, который решал, куда ехать. И замечу, что пруд в Засеймье посещался очень часто.

И действительно, карась в этом водоеме ловился в любой мороз, но при условии, что подберешь к рыбе ключик. Карася приходилось искать, как хищника, и ни в коем случае не при-

ЯПОНСКОЕ КАЧЕСТВО И НЕМЕЦКАЯ ПРАКТИЧНОСТЬ



Hi-Tech Ice Red
Отлично видна на льду и снегу



Hi-Tech Ice Yellow
Отлично видна на льду и снегу. Самая популярная расцветка в Скандинавии



Hi-Tech Sinking
Тонущая леска, повышает чувствительность всей снасти



Sigma Ultra
Проверенная годами надежная леска



Ice Leader
Прочная и эластичная леска



Ice Magic
Прочная леска, не теряет своих свойств даже при -50°C



Fluorocarbon
Невидимая в воде, тонущая леска

Оптовая торговля

ООО «РЫБОЛОВ-СЕРВИС», 141280, Московская обл., г. Ивантеевка, ул. Толмачева, 49, корп. 1, тел./факс: (495) 223-55-01, info@salmoru.com

«РЫБОЛОВ СЕРВИС», Украина, Київ, тел.: (380) 44 5627742, salmo@salmou.ua, www.salmou.ua
ООО «САЛМО Белфишинг», Беларусь, Минск, тел./факс: +375 17 5057417, salmo-belfishing@tut.by, www.salmo.by

РЫБОЛОВ
РОССИЯ
сервис
ТОРГОВО-ИНФОРМАЦИОННЫЙ ПОРТАЛ
www.salmoru.com
ОПТОВАЯ И РОЗНИЧНАЯ ТОРГОВЛЯ
рыболов-сервис.рф



кармливать. Пробурил лунку, опустил мормышку с мотылем – и сиди, жди поклевку. На игру карась брал редко.

Еще одна маленькая тонкость тех времен: местный карась, как и щука с окунем, очень любил стоять под корягами, и если под лункой она была, то можно было целый день не сходить с места. Что самое интересное – пробурил лунку в 50 см от рабочей, поклевки можно было даже и не ждать:

ся прекрасно, и, замечу, внушительных размеров.

Сейчас основные зимние трофеи – щука и окунь. Причем как одна, так и другая рыба может «влететь» солидная, трофейного размера. К примеру, прошлой зимой, когда была небольшая оттепель, мой знакомый решил съездить на этот водоем половить окуня. По приезде

В Курской области достаточно много и других водоемов, в которых есть щука, правда, в одном ее много, но она очень мелкая (пруд в Горшеченском районе в д. Богатырево), в другом – мало и ловится редко (пруд в Тимском районе) и т.д. Я же рассказал о том водоеме,

карась стоял вплотную к корягам, и малейшее отступление от нее гарантировало полный провал в ловле.

Окунь тогда зимой клевал редко и некрупный, о щуке и речи не шло. Сейчас все наоборот. Зимой карась попадает как исключение. Может, из-за увеличения глубины в пруду эта рыба стала зарываться в ил на зимовку. Летом же карась ловит-

домой он позвонил мне и рассказал, что на мормышку с мотылем клевал отборный окунь. Самый большой потянул на 890 г. При ходьбе по этим же лункам, но с балансиrom, попадалась щука, которая, правда, время от времени «средзала» эти балансиры, промахиваясь по ним и попадая по леске.

в котором щуки в достатке. Здесь есть всякая рыба: и крупная, и мелкая, и средних размеров. Одним словом, разнокалиберная. Да и ловится она здесь очень неплохо.

Окончание следует



**СИЛЬНЫЙ И ВЕРНЫЙ ДРУГ
КРУГЛЫЙ ГОД**



www.balsax.com



реклама

Причудлива душа русского человека: зимой нам подавай тепло и солнце, а в летний зной хочется прохлады и снега. Вот и меня, бывает, тянет зимой половить на летние снасти, на поплавочную удочку.

В Москве и Подмосковье даже в глухозимье

всегда можно найти открытую воду. В черте города практически постоянно свободна ото льда значительная часть Москвы-реки, речушки, пруд в районе ЗИЛа – но, к сожалению, все эти водоемы изобилуют городскими стоками, а значит, рыба из них малопригодна для еды.

А вот в теплых водах озер-охладителей электростанций можно половить летней удочкой в холодное время года вполне съедобную рыбу. Такие не замерзающие зимой водоемы можно найти не только в Московской области. Ловить на них интересно еще и тем, что рыбоводы часто

выращивают там в садках ценные виды рыбы, а она пользуется любой возможностью, чтобы выйти «погулять» на воле.

В Подмосковье рыболовам наиболее известны системы замкнутых озер Шатуры и Электрогорска. С успехом можно порыбачить по от-

крытой воде на Волге в г.Конаково в Тверской области.

Из водоемов возле Шатурской ГРЭС наиболее интересно зимой оз.Муромское. Именно в него впадают два мощных сбросных канала, несущих теплые воды после турбин. Вода в озере довольно чистая, по словам рыбоводов Шатурской садковой линии, предельно допустимые концентрации (ПДК) вредных веществ и тяжелых металлов соответствуют норме, а это значит, что пойманную рыбу можно употреблять в пищу. Температура воды возле сброса даже в очень сильные морозы не опускается ниже 10°C, да и само озеро едва прихватывается льдом у берегов даже на противоположном берегу, а это ни много ни мало 1,5-2 км от теплых стоков.

В озере кроме аборигенных видов рыб – карася, плотвы, густеры, леща, щуки, судака, линя, окуня, ерша, уклейки – обитают беглецы из садков – белый и пестрый толстолобики, радужная форель, белый амур, каналный американский сомик, есть

НА ШАТУРСКИХ ОЗЕРАХ

А.ПАВЛОВ
г.Химки, Московская обл.



осетровые и, конечно, карп. Многие из вселенцев не просто нагуливаются, но и размножаются. Например, часто попадаются крупные сазаны с более прогонистым, чем у домашнего карпа, телом. Есть в озере и декоративные золотые рыбки (карпы кои).

зитором через Голландию. В теплых водах отстойников на полях аэрации в Люберцах обитают гуппи, а в некоторых водоемах в Подмосковье до сих пор сохранилась гамбузия – африканская рыбка, завезенная в наши края в рамках программы по борьбе с ма-

Кошкам ее тоже лучше не давать.

В холодное время года вся рыба из системы озер перекачивается поближе к сбросным каналам. На замерзающей акватории кислородный режим постепенно ухудшается, и к середине зимы там остаются только

ственный отбор или какие-либо другие мудрые механизмы природы приучили рыбку мгновенно реагировать на браконьеров с подъемниками и «экранами». При первом же касании подъемника о воду вся многотысячная стая уклеи уходит на дно желоба и благодаря очень сильному течению становится недосягаемой.

Вокруг сбросных каналов подход к воде очень удобен, поскольку благоустроен местными всегдашними. Глубина, достаточная для ловли на поплавочные снасти,

начинается почти от самого берега. Чуть поодаль от «горячки» берега более пологие и заросшие, здесь часто можно встретить рискованных мужиков в забродниках. Некоторых совсем отчаянных или уже не беспокоящих себя мыслями о продолжении рода, можно видеть стоящими по грудь в воде даже в 20-градусный мороз.

Многие ловят на донки и фидеры. Если остаться на ночь, непременно заметишь, как вдоль берега то и дело мелькают светлячки

«фосфорных» сторожков, время от времени тишину нарушают отзвуки колокольчиков.

Любителям порыбачить с комфортом советую напрямик отправляться «на садки» (те, что слева от ГРЭС). Местное начальство после взятого с вас обещания не забрасывать крючки в садки с рыбой за некоторую плату пустит порыбачить. При этом полезно предварительно договориться со сторожами о покупке у них рыбного комбикорма. Озерная рыба, подсающаяся вокруг, при-



Кстати, в этом нет ничего странного – например, в Электрогорске водится пресноводная креветка, а в Москве-реке, по моим сведениям, можно поймать даже мохноногого китайского краба, завезенного с балластными водами судами, следовавшими тран-

лярийным комаром. В Смоленске в водах местной ГРЭС развелась тилляпия. Но если вы ее поймаете, лучше в пищу ее не употреблять – она с охотой поедает синезеленые водоросли и накапливает в серозной оболочке брюшной полости их канцерогены.

ротан да карась. А вот возле стоков кипит жизнь. В самом жерле сбросных каналов вода просто кишит крупной, отъевшейся уклейкой, причем рыба находится в ограниченном пространстве почти постоянно. Поймать ее можно только на удочку. Есте-

Организатор:



(495) 727-25-88

safari@crocus-off.ru

www.safariexpo.ru

МВЦ «Крокус Экспо»: 65-66 км МКАД (пересечение МКАД и Волоколамского шоссе), станция метро «Мякинино»

Реклама на территории и на сайте МВЦ «Крокус Экспо»: (495) 727-26-39 www.crocus-reklama.ru

Аренда конференц-залов: (495) 727-25-93

Чтобы оформить редакционную подписку на журнал «Рыболов» на 2012 год с доставкой на дом, нужно заполнить прилагаемую квитанцию, оплатить до 31 декабря 2011 г. в любом отделении Сбербанка и отправить копию документа об оплате по адресу: 107078, Москва, а/я 118 или по факсу: (495) 607-19-94. Не забудьте указать свой почтовый индекс, адрес, фамилию и инициалы.

Стоимость редакционной подписки на 2012 г. (12 номеров) с доставкой на дом (только для жителей России) – 876 руб. Предложение действительно до 31 декабря 2011 г. Справки по тел.: (495) 607-19-94.

ИЗВЕЩЕНИЕ	Форма № ПД-4		
	ООО «Редакция журнала «Рыболов» ИНН 7708050121 получатель платежа		
Кассир	Расчетный счет № 40702810100000000516		
	в Связной Банк (ЗАО) (наименование банка, к/с 30101810800000000139 БИК 044583139 КПП 770801001 другие банковские реквизиты)		
фамилия, и., о., адрес плательщика			
Вид платежа		Дата	Сумма
Подписка на журнал «Рыболов» на 2012 г.			876 руб. 00 коп.
Платательщик			
КВИТАНЦИЯ	ООО «Редакция журнала «Рыболов» ИНН 7708050121 получатель платежа		
	Расчетный счет № 40702810100000000516		
Кассир	в Связной Банк (ЗАО) (наименование банка, к/с 30101810800000000139 БИК 044583139 КПП 770801001 другие банковские реквизиты)		
	фамилия, и., о., адрес плательщика		
Вид платежа		Дата	Сумма
Подписка на журнал «Рыболов» на 2012 г.			876 руб. 00 коп.
Платательщик			


учена к нему не меньше сидящей в садках. Сама садковая линия выдается от берега метров на 100-150, крайние садки стоят на большой глубине и на течении.

Ловить с садков можно на самые разные снасти. Помимо летних по-

Металлические конструкции даже при очень сильном ветре служат хорошими волноотбойниками, и вода внутри внешней границы садков всегда спокойна, отчего здесь очень удобно ловить на поплавок.

щевые предпочтения вроде бы всем известных видов рыб, они становятся осторожнее и привередливее, а о капризах зимней погоды и говорить нечего.

Наша подмосковная рыба, избалованная обилием и изысканностью



плавочных и донных снастей, можно использовать зимние или бортовые удочки, благо ловить получается далеко от берега и на приличной глубине, не заходя при этом по уши в студеною воду.

Снасти закидывают и ближе к руслу, в сторону от садков, и между ними.

На бортовые удочки отлично ловится любая рыба. Карп и карась клюют у дна, плотва – чаще вполовды. Можно половить и на мормышную глубину, не заходя при этом по уши в студеною воду.

Зимой сильно меняются поведение и пи-

прикормок и насадок, в последнее время стала очень привередлива и осторожна. Шатурская «любительница вкусно покушать» от своих соседей по московскому региону отличается, наверное, лишь отсутствием привычки к продолжительному ледоставу. С насадками ей придется

Косенне-зимнему межсезонью у меня отношение неоднозначное. С одной стороны, напирющие холода и убывание солнечного света нагоняют тоску, но с другой – выход из этого состояния находишь в открытии сезона подледной рыбалки. У нее, как известно, три стадии: перволедье, глухозимье и последний лед. Вот первая-то стадия – лучшее лекарство от всех позднеосенних сук и стрессов.

У большинства первая рыбалка в новом сезоне – это почти как первый блин. Все, что не сделал при закрытии зимнего сезона, вылезает на свет с наступлением новой зимы. Вот флажок на жерлице забыл прикле-

ить, перчатки все изодрались, краска на проведенном балансирах облупилась. Так что первый выезд на лед – это так, подготовка к сезону. Главную опасность для рыбы представляет тот, кто уже успел подготовиться к рыбалкам следующим.

Но мы не таковы. Готовимся обстоятельно и заранее. Первый выходной посвящаю приятным хлопотам – собираю рыболовный ящик. Надо поменять леску на удочках, ножи на буре подточить, прикупить свежих мормышек. Достая запылившиеся за лето пешню, палатку-зонтик, бахилы. Не забыть бы про перчатки и шерстяные носки...

Перед выходными происходит приятная

процедура согласования места их проведения. При этом учитываются прогноз погоды, состояние дорог и личных транспортных средств, настроение жены и – самое главное – объем ожидаемого улова. Все-таки несколько дней рыбалки должны как-то ассоциироваться не только с «запахом тайги», но и с неповторимым ароматом, исходящим от увесистого мешка свежей рыбы.

Открытие первого льда планировалось провести на севере Бурятии, на р.Баргузин, где к ноябрьским праздникам лед обычно уже успевал покрыть тихие щучьи затоны. Ситуацию начали контролировать за две недели до дня выезда, од-

нако вести поступали неутешительные: днем +5°C, вечером дождь. Что ж, осень бывает разная: теплая, морозная, ненастная...

Вопреки всем местным климатическим законам до первых чисел ноября на реках так и не было даже намека на ледостав. Пришлось поломать голову – куда же все-таки податься? Можно попробовать отправиться на еще не замерзшую таежную речку за хариусом или на Байкал – поохотиться за ним в волне... Как вариант рассматривались Еравнинские озера, но они расположены восточнее, в 3,5 часах езды от Улан-Удэ – вряд ли там уже встал лед. Тем не менее желание открыть зимний

Места рыбалки:

- 1 – р. Баргузин;
- 2 – Еравнинские озера;
- 3-4 – Малое Еравное озеро, д. Ширенга, оз. Гунда;
- 5 – оз. Колок;
- 6 – оз. Гусиное.



сезон было сильнее, чем намерение продолжить. У нас еще затоны по Селенге не встали, по Уде с напарником мы начали «пробивать тему» через местных жителей и через форум читинских рыболовов. И выяснилось, что лед там стоит уже вто-

рую неделю. Вот это да! У нас еще затоны по Селенге не встали, по Уде только шуга пошла, а в Еравне толщина льда уже больше 10 см!

Большое Еравнинское озеро пользуется большой популярностью

ЕРАВНА И КОЛОК – ХОРОШ ПЕРВОЛЕДОК

В. ПЕРВАКОВ
г. Улан-Удэ



лезали в лунки, но где те окуни нынче, никто не знал. В поисках крупного окуня попробовал я и балансир, и блесенки, но увя...

Не забыты были и жерлицы. Мнение рядом стоящих рыбаков, что щука есть везде по озеру, оправдалось регулярными поклевками что на метровой глубине, что на полуметровой. Глубин больше в 200 м метрах от берега я не нашел. Само озеро, говорят, максимум в 3 м глубины, но до нее надо ехать на машине.

Флажки поднимались со стабильной периодичностью. Пока работаешь с одним, загорается другой. Щука размерами не баловала. Поначалу было много сходов и пожеванного ельца, но потом я приловчился, стал более выдержанным, и процесс налачился. Самая большая хищница весила чуть больше килограмма.

Вернувшись на лед после перекуса в машине, стоявшей на берегу, мы увидели отрадную картину – горели сразу 3 жерлицы. Что способствовало такому щучьему жору – ветер ли, поднявшийся после обеда,

пасмурная ли погода – не знаю, но на следующий день мы не поймали ни одной щуки.

В результате в первый же день пребывания на Большом Еравном мы нарыбачились от души! Отсутствие машин на льду привело к тому, что результаты ловли были у всех на виду. Мешок с рыбой, пока идешь до берега, в кармане не утаишь. А именно этой мерой веса исчислялись уловы большинства любителей первого льда Еравны. От такой рыбалки и уезжать не хочется.

Но хочется разнообразия. Карты были, был и навигатор. Вот только не было информации по рыбе. Но мы же все-таки из Бурятии, хоть и не местные! Говорят, все в мире знакомы максимум через четырех человек, в масштабах республики цифра должна быть меньше. Звоним знакомым и родственникам, они звонят своим знакомым и родственникам – и вот уже находятся люди в Еравне, с которыми для нас договорились о ночлеге и предо-

ставлении информации по рыбалке.

Уже по темноте едем на Малое Еравное озеро, в деревню Ширенгу. Нас встречает бурятская семья, сажают за стол. Дед



Доржо оказался охотником, а не рыбаком, пришлось звать соседа. И тот раскрыл нам тайну – озеро Гунда, мол, самое глубокое в сети Еравнинских озер и с самой чистой водой. А где глубина, там и крупная рыба. Конкретную точку назвать отказался, сослался на то, что рыба там есть везде.

Утром выехали на озеро еще затемно. Оно такое же правильной круглой формы, как и остальные озера этих

мест. Один берег выше, там глубина, другой более пологий. Едем под пологий. Буримся наугад. Глубины действительно больше, чем на Большом Еравном, – 3,5-4 м. Ни-

каких рыбаков поблизости не наблюдается. Вчера в толпе было как-то понадежнее. Если в ближайши полчас ничего не проклюнется, возвра-

щаемся на вчерашнее место.

Но – о счастье! – опасения наши напрасны. Клюет, причем клюет неплохо, рыба даже крупнее, чем на Большом. Откуда-то появился одинокий серый баклан. Сел рядом и горестно начал попрошайничать. Бедный, выживет ли, почему не улетел на юг со всеми?

С рассветом народу на озере прибавляется.

Гунда не такое популярное озеро, как Большое Еравное. Может быть, из-за рыбинспекторов, которые не преминули появиться в самый разгар клева. Оштрафовать не оштрафовали, но потребовали съездить за путевками. Мол, если на обратном их пути мы будем без путевки, нам не сдобровать. Незнание закона не освобождает от ответственности, пришлось ехать к деревенскому старосте!

Подошли два местных парня, сели еще ближе к середине озера. Разговорился с одним из них. Узнал, что окуни ловятся стабильно, он сам каждый день 7-8 десятков за утро таскает. Вообще в этом озере рыба распределена строго по своим точкам. Вон там – карась с гольяном, а на полсотни метров в сторону возьмешь – не поймешь. Туда пойдешь – леща возьмешь, под тем берегом – сазан. Щука ближе к деревне ловится. Где конкретно – узнать не удалось, парень завелся на тему «понаехали тут», все говорил и говорил, я никак не мог уйти обратно на свои лунки, не прервав его бесконечный монолог, и постепенно становилось ясно, что совсем не от бурятского слова произошло название озера и деревни на его берегу. Наконец он отвернулся, вытаскивая чересчур упорного «полосатика», и я, воспользовавшись паузой, попрощался и подался к своим.

Погода тем временем вспомнила, что совсем



скоро зима, и запуржила крупными хлопьями...

Ну что ж, свой мешок рыбы мы поймали. Для первой поездки на незнакомые озера без проводника все получилось более чем удачно. Места мне понравились. Хотя и много народа, но рыбы хватает всем. Идеальный вариант для первого льда. Осталось еще много неизведанного. Одно только название таежного озера к югу от Большого – Щучье – говорит само за себя. А сколько еще на карте голубых озер Бурятии. Оно привлекательно еще и тем, что расположено среди сопок, загораживающих его от всех ветров. Здесь в отличие от открытых просторов Байкала (Гусино, Большого Еравнинского и других круп-

Перволедье в нашем регионе совсем не такое, как во всей остальной Сибири. Байкал, создавая свой микроклимат, дает насладиться первым

ледком довольно продолжительное время. Это в соседнем Забайкалье или Якутии лед встает почти одновременно везде, и рыболов-ство – сплошное счастье, напрямую завязанное на активность клева, постепенно тает по мере увеличения покрова рек и озер. А у нас сезон первого льда может продолжаться целый месяц!

На вторую рыбалку перволедка я решил отправиться на Колок – одно из самых живописных озер Бурятии. Оно привлекательно еще и тем, что расположено среди сопок, загораживающих его от всех ветров. Здесь в отличие от открытых просторов Байкала (Гусино, Большого Еравнинского и других круп-

ных озер) чувствуешь себя спокойнее – глазу есть за что зацепиться, вокруг тишина, умиротворение. Слышно, как стучит дятел и тренькают синички. Кругом настоящая тайга, можно даже костерок развести и попить чайку с дымком, что добавляет зимней рыбалке особый колорит.

Мы с товарищем и двумя его сыновьями поехали на так называемую рыбалку выходного дня. Дорога от Улан-Удэ до Колка заняла чуть больше двух часов, ожидания подогревались слухами о поимках там 7-килограммовых щук и огромного коли-

чества сороги какого-то необыкновенного вкуса.

Колок встретил морозцем под -10°C и 8-сантиметровым льдом.

Глубина 1 м начиналась сразу от берега и потом постепенно, на расстоянии примерно 150 м, увеличивалась до 3 м. Дно было илистое, без травы. Самый глубокий участок располагался у плотины, на нижнем конце озера, – там, гово-



рили, под 5 м, и есть еще волшебная окуневая отмель. Мы же остановились ближе к изголовью Колка, где островки заросли чахлой березкой, густым кустарником и непроходимым тростником. На первый взгляд, самые щучьи места.


Лунки, пробуренные, можно сказать, в чистом поле и закормленные бормашом и сухой смесью, тут же стали выдавать «пулеметные очереди» из мелкой сорожки. Живцом мы себя обеспечили.

Поначалу я расставил жерлицы исходя из опы-

та рыбалки на больших озерах: чем глубже, тем лучше. Десяток флажков выстроились поперек озера. И так они простояли до обеда, грустные и бездвиженные.

Понимая бесперспективность щучьей рыбалки посреди озера, я решил поискать ее ближе к берегу, а точнее – вокруг островов. Тем более взгляд притягивали березки, стоящие по щиколотку в воде. Там среди них должна быть самая щучья засада.

Для эксперимента прикормил лунку возле берез – и нашел лишь стайку мелкого окунька. Жерлицы и здесь подозрительно молчали. В



отличие от переполненной рыболовами Еравны народу здесь было немного. На Колке, имеющей площадь чуть больше 3 кв. км, виднелось лишь чуть больше двух десятков рыболовов. Большая их часть группировалась ближе к северной стороне озера возле дамбы, остальные собрались вдоль южного берега, то есть там же, где и мы.


Я подошел к ближайшим рыболовам и узрел возле них двух щучек. Вот как, зубастая-то в озере все-таки имеется! Заход справа, вопрос слева, парочка психологических приемов – и получена информация, что щуки были пойманы возле берега, в кочках: одна на блесенку, другая на муху. Мой пасьянс из жерлиц в данную схему не укладывался.

Поскольку солнце уже намеревалось упасть за ближайшую сопку, решил жерлицы не переставлять, а попробовать поблеснить. Бурил вдоль берега, при этом сомневался, что звук бура оставит рыбу равнодушной. Не оставил... Не клевало ни на балансир, ни на блесну.

Тем временем напарник с детишками наловили уже полтора ведра сороги. Их довольные лица намекали мне, бывалому опытному рыболову, что не только в крупной рыбе счастье. Намек я понял и провел остаток дня за ловлей плотвиц-«синиц», оставив местных щук гулять свободными «журавлями».

Деревья постепенно слились в единую темную массу, снег посерел, небо окрасилось в мягкие желтые тона. Пришла пора уезжать.

Как ни странно, настроение было отличное. Щук не поймал, но перспектива для их поимки осталась. Рыбалка получилась такая уютная. Не замерз, не вымотался, не оглох от завывания ветра. В следующий раз сюда, как и напарник, только с семьей!



www.balsax.com




-40°C

MEGA®

ЕЕ ВЫНОСЛИВОСТЬ ИЗВЕСТНА ВСЕМ


У каждого спиннингиста в его рыболовной жизни наступает момент, когда ему хочется попробовать чего-то нового, будь то способ ловли, тип приманки или объект охоты. Если вы всерьез увлекаетесь спиннингом, то рано или поздно к этому придете. В своем регионе – Подмоскowie – я ловлю уже давно, перепробовал

разные способы ловли – от ультралайта до тяжелого джига, а теперь мне все больше хочется рыбачить в разных местах, тянет к путешествиям. Поэтому, когда друзья предложили совместить отпуск с рыбалкой и поехать на Кипр – ловить басса, я согласился. Взвесил все «за» и «против», прочитал много информации в Интернете и решил: поеду.



Д. ДАВЫДОВ
г. Москва

ИЗ ЗИМЫ В ЛЕТО, ПЕРВЫЙ ОПЫТ ЛОВЛИ НА КИПРЕ



или МОЙ БАССА



Организационные вопросы

На самом деле ничего сложного в организации поездки нет. Просто заказываешь в турагентстве путевку на Кипр в нужное для тебя время и выбираешь город и подходящий отель, чтобы он

Теперь от ловли баса вас будет отделять лишь одна процедура – покупка годовых лицензий, без которых рыбалка запрещена. Покупаются они в департаменте, адрес которого можно будет узнать у сотрудников отеля.

этом случае можно взять с собой еще и семью). Лучшее время для такого совмещения приятного с полезным, как я понял со слов местных жителей, – период с сентября по октябрь. Мы же приехали на Кипр в начале ноября. Море в это вре-



был примерно равноудален от наиболее часто посещаемых «дамб». Мы выбрали Лимассол.

В день приезда разместились в отеле «Арсинное», разобрали вещи и снасти, отдохнули. Для того чтобы перемещаться по городу

Околорыболовные моменты

Скажу сразу, что и отдохнуть, и половить рыбу вряд ли получится. У нас день складывался так: подъем в 7 утра – завтрак, затем рыбалка, с которой возвращались на ужин в 7 вечера. И так каждый день. Конечно, ловить и через день, выбираясь на море и на экскурсии (в

мя уже прохладное, хотя купаться и загорать еще можно. Однако нам хотелось как можно больше узнать о бассе, половить его на разных водохранилищах, поэтому было не до моря.

В итоге все получилось, мы побывали на 3 водохранилищах (Калавассос, Эврету, Аспрокremos), поймали басов, несмотря на очень

и ездить к водохранилищам, необходимо взять в аренду машину (джип не обязателен, хотя для рыбалки будут советовать именно его). Лучше ехать группой человека 3-4 – так и веселее, и дешевле, и проще будет искать уловистые места и приманки. Желательно, чтобы в группе был кто-то, знающий английский язык.

HDX

A new name of HONDEX



Лодки HDX оптимизированы для использования с подочными моторами HDX



Широкий модельный ряд

Большое количество размеров от 240 до 470

Широкая цветовая гамма

Богатая стандартная комплектация

Высококачественная ткань (Южная Корея) Гарантия 5 лет

Эксклюзивный дистрибьютор HDX в России и странах СНГ: интернет-магазин: www.adrenalin.ru



Москва (Центральный офис): Московская область, Химкинский район, мкр. Сходня, ул. Некрасова, стр. 1, вл. 1, +7 (495) 710-73-14. Центр "АДРЕНАЛИН.РУ" 8км от МКАД, Ленинградское ш., Кирилловка, д. 7. Центр "АДРЕНАЛИН.РУ" (на Сухаревской) +7 (495) 390-00-32. Центр "АДРЕНАЛИН.РУ" (Водный мир, И-9) +7(495) 780-34-68. Астрахань: +7(908) 611-73-22. Великие Луки: +7 (81153) 5-68-02. Владимир: +7(4922) 32-55-95. Вельск: +7 (81836) 65-64-6. Вологда: +7 (8172) 52-23-25. Волгоград: +7 (6392)-48-788. Волгоград: +7 (919) 983-18-44, +7-961 684 5555. Воронеж: +7 (4732) 39-25-55. Иваново: +7 (4932) 41-00-14. Йошкар-Ола: +7 (906) 157-77-45. Казань: +7(8482) 79-55-31. Киров: +7(8332) 54-09-28, +7(8332) 71-40-80. Кировск: +7 (81531) 547-49. Краснодар: +7 (8612) 72-73-90, +7(861) 234-33-59. Набережные Челны: +7 (8552) 36-95-05. Нижний Новгород: +7 (831)278-78-48. Нижний Тагил: +7 (3435) 25-62-88. Новороссийск: +7(8617) 64-21-39. Петрозаводск: +7 (8142)782524. Ростов-на-Дону: +7(863)248-57-32. 8-928-900-12-65. Самара: +7(8482) 79-55-31. Саратов: +7(8452) 32-22-15. Славянск-на-Кубани: +7 (86146) 2-17-43. Смоленск: +7 (4812) 59-09-35. Сочи: +7(8622) 52-33-50. Сыктывкар: +7 (8212) 31-78-61. Тольятти: +7 (8482) 79-55-31. Ульяновск: +7(927) 022-26-01. Чебоксары: +7 (917) 673-80-00. Череповец: +7(8172) 52-23-25.

Территориальные дистрибьюторы:

Москва: (495) 991-70-93, (499) 340-44-39, (495) 781-29-58, +7(909) 951-29-33, (495)73-966-73, (495)364-04-70, (495) 984-74-44, (495) 991-22-29; (499) 991-02-09, (495) 771-11-10, +7(926)270-34, (495)545-64-09, (495)220-89-84. Санкт-Петербург: +7 (812) 777-77-01, +7 (812) 942-54-55. Армавир: +7(86137) 7-32-95. Астрахань: +7(908) 611-73-22. Великие Луки: +7 (81153) 5-68-02. Владимир: +7(4922) 32-55-95. Вельск: +7 (81836) 65-64-6. Вологда: +7 (8172) 52-23-25. Волгоград: +7 (6392)-48-788. Волгоград: +7 (919) 983-18-44, +7-961 684 5555. Воронеж: +7 (4732) 39-25-55. Иваново: +7 (4932) 41-00-14. Йошкар-Ола: +7 (906) 157-77-45. Казань: +7(8482) 79-55-31. Киров: +7(8332) 54-09-28, +7(8332) 71-40-80. Кировск: +7 (81531) 547-49. Краснодар: +7 (8612) 72-73-90, +7(861) 234-33-59. Набережные Челны: +7 (8552) 36-95-05. Нижний Новгород: +7 (831)278-78-48. Нижний Тагил: +7 (3435) 25-62-88. Новороссийск: +7(8617) 64-21-39. Петрозаводск: +7 (8142)782524. Ростов-на-Дону: +7(863)248-57-32. 8-928-900-12-65. Самара: +7(8482) 79-55-31. Саратов: +7(8452) 32-22-15. Славянск-на-Кубани: +7 (86146) 2-17-43. Смоленск: +7 (4812) 59-09-35. Сочи: +7(8622) 52-33-50. Сыктывкар: +7 (8212) 31-78-61. Тольятти: +7 (8482) 79-55-31. Ульяновск: +7(927) 022-26-01. Чебоксары: +7 (917) 673-80-00. Череповец: +7(8172) 52-23-25.

плохой клев (по словам знатоков этих мест), но до конца понять эту рыбу так и не смогли, и потому уже сейчас вынашиваем планы очередной поездки...

Из строго необходимых вещей, которые надо взять с собой, особо отмечу треккинговые ботинки (приходится ходить по горам с сыпучими камнями), плащ от дождя (в основном на Кипре, конечно, солнечно, но может неожиданно пойти ливень), штаны из плотного материала (например, джинсы), чтобы не поранить ноги о колючие растения.

Матчасть


Перечитывая форумы, посвященные рыбалке на Кипре, я долго размышлял, что же взять из снастей. В итоге получилось как всегда – набрал очень много всего, но в процессе рыбалки многое ненужное отсеклось само собой.

Спиннинги. Надо брать с собой как минимум два, а лучше три удилища (если они поместятся в тубусе, кото-

рый в любом случае необходим для перевозки спиннингов в самолете). Я использовал два спиннинга. Один был предназначен для ловли на воблеры, спиннербейты

удобно ходить и ловить с двумя спиннингами сразу.

Катушки. Вполне достаточно будет катушек «стандартного» размера 2500 от DAIWA или SHI-



и поверхностные приманки, а второй – для оснасток «техас», «каролина» и «отводной поводок». В первом случае вполне достаточно длины удилища 2,1-2,4 м, во втором я привык использовать удилища длиной 2,5-2,7 м. Тест спиннинга должен быть до 28 г, причем желательно иметь одно универсальное удилище под все типы приманок, поскольку бывает не очень

MANO – кому как нравится. Главное – надежность, катушка должна быть силовой.

Лески. Думаю, что для первого раза подойдут «плетенки» толщиной от 1 до 1,5 (по японской классификации). Желательно иметь разные шнуры на отдельных шпулях, чтобы подстроиться под изменяющиеся условия ловли. Также советую взять с собой флуорокарбона-

вую леску с разрывной нагрузкой от 6 до 14 фунтов (от 3 до 7 кг) для поводков, потому что на тех дамбах, где вода прозрачная, применение незаметной лески прино-

сит намного больше половец. В нашей поездке лучше всего показали себя две оснастки – «вэки»* и «техас». Это можно объяснить тем, что басс был очень пассивен, плохо клевал и



ловился лишь на медленно движущиеся приманки, что знают лю-

Приманки. Для ловли басса используются самые разные оснастки

ди объясняли его «зимним» поведением. Сказанное вовсе не значит, что не стоит брать другие типы приманок. Исходя из полученного небольшого опыта могу порекомендовать взять с собой воблеры-минноу длиной от 8 до 10 см с заглублением до 1 м, спиннербейты средним весом 14 г, различные попперы и воокеры длиной 8-10 см, раттлины. Могут принести успех и крэнки с заглублением до 2-3 м. Для оснастки «вэки» лучше всего себя зарекомендовали черви Swim Senko 5 и 6 дюймов от GARY YAMAMOTO, для «техаса» и «отводного поводка» мы применяли различных искусственных червей, ящериц, раков от разных производителей «съедобной «резины».

Сразу скажу, что с подбором «резины» придется повозиться – басс весьма привередлив, но этим-то он и интересен. В процессе рыбалки необходимо пробовать разные типы приманок. Если ловите в группе, можно разделить по типу приманок, а уже поняв, на что лучше клюет именно сейчас, ловить только на них.

*Особенность этой оснастки в том, что крючком протыкают мягкую приманку не с торца вдоль, а посередине и поперек. – Прим. ред.

Тактика ловли

В нашей поездке мы использовали коллективную тактику – разбили на пары и пробовали разные типы приманок. Одна группа ис-

оснастки «техас», «вэки» и «отводной поводок», способные соблазнить на поклевку вялого хищника. Эти рыболовы задерживались на перспективных точках по-

сейчас очень вялая, басс реагирует только на придонные приманки, и переключились на ловлю «по рельефу», применяя «техасскую» и «каролинскую» оснастки.



пользовала приманки для активной рыбы (воблеры, поверхностные приманки, спиннербейты, раттлины) и, соответственно, активно перемещалась в поисках басса. Другая группа, наоборот, искала скопления хищника «по рельефу», ориентируясь на различные косы, гряды, крупные камни и ветки в воде, и использовала

дольше, чтобы поэкспериментировать с размером, формой и цветом «резины».

Уже на второй день благодаря нашей тактике мы поняли, что рыба

Перспективные места, где может находиться басс, хорошо просматриваются с плотины водохранилища. Сразу можно оценить, что лучше обловить – заливы,

косы, острова... Надо искать те места, которые хоть как-то отличаются от обычного пейзажа, именно там и задерживается рыба, и именно там ее и надо ловить.

Очень помогала и домашняя подготовка – изучение рельефа дна по картам, которые есть в Интернете. Рыбалка вслепую в те дни, когда рыба неактивна, вряд ли закончится успешно. Хотя иногда басса удавалось заметить и на поверхности воды, но, как это часто бывает, увидеть – это одно, а поймать – совсем другое.

Нам удавалось ловить басса с подхода. То есть мы выходили на перспективную позицию, проверяли, есть ли там более или менее активная рыба, подбирали приманку – вылавливали хищника. Слишком долго задерживаться на точке не стоило, если поклевка и случалась, то почти сразу, в первые минуты ловли.

В целом ловля басса мне очень понравилась. Не могу сказать, что за одну поездку удалось разобраться со всеми нюансами – скорее наоборот, вопросов осталось очень много. Я пре-

красно понимаю, что еще много не знаю об этой рыбе, поэтому очень хочу поехать на Кипр еще раз. Одно я понял точно, басс – это такая рыба, которая в любую минуту может преподнести сюрприз рыболову!

Не стоит думать, что поездка за бассом на Кипр стоит неподъемных денег. Практика показывает, что вояжи на пляжи Египта и Турции, в которые отправляются

миллионы наших соотечественников, могут обойтись намного дороже. Мне мое путешествие обошлось в 23 тысячи рублей. В эту сумму вошло все – перелет, проживание, аренда машины, бензин, лицензии и т.д. Согласитесь, поднакопить такие деньги за год ради недели экзотической для нас рыбалки вполне реально.



Тема платной рыбалки уже неоднократно обсуждалась многими СМИ, ее введение вызвало многочисленные возмущения со стороны рыболовов. На одном из центральных российских телеканалов я увидел ин-

ловов ничего не получает. И привел в качестве примера автомобилистов – они, мол, платят государству транспортный налог, на который содер-

ника. Если следовать им, то рыболовы должны содержать рыбинспекцию, автомобилисты – ГИБДД, а уголовный розыск, стало быть, будут финанси-

ОБЛОЖАТ?



В. ЛИТВЕНКО
г. Великий Новгород

тервью известной ведущей Тины Канделаки с чиновником (фамилии не запомнил), который является одним из авторов готовящегося закона о платной рыбалке. Он, в частности, заявил, что государство тратит огромные деньги на рыболовов-любителей в виде содержания рыбинспекции и ГИМС, а от рыбо-

жится ГИБДД. Хотелось бы со страниц журнала ответить этому чиновнику.

Во-первых, транспортный налог идет в местный бюджет, и ГИБДД как подразделение МВД содержится совсем на иные государственные деньги. Да и вообще, странная логика в умозаключениях чинов-

ровать бандиты и воры. Государственные органы, в том числе органы надзора и контроля, всегда финансировались государством, а не частными лицами.

Во-вторых, хотелось бы поспорить с господином чиновником относительно того, дают ли рыболовы-любители что-то в государственную казну

или нет. Давайте загибать пальцы.

1. Большинство рыболовов имеют катера, лодки и, соответственно, платят транспортный налог, а также определенную сумму за ежегодный техосмотр плавсредств.

2. Они учатся управлять маломерным судном, сдают экзамены, получают права. За все это также платят деньги.

3. Многие рыболовы приобретают автомашины и снегоходы специально для рыбалки и тоже платят вышеупомянутые налоги и сборы.

4. Рыболовы приобретают на средства из собственного кармана палатки, спиннинги, блесны и пр., то есть фактически содержат огромную производственную индустрию, изготавливающую туристическое и рыболовное снаряжение. Государство получает огромные деньги с этих предприятий в виде различных налогов и сборов.

5. Рыболовы финансируют, опять же из собственного кармана, всю торговую сеть, реализующую указанные товары.

6. Много товаров рыболовного назначения проходит через границу, за это платятся немалые

таможенные сборы, которые, естественно, включаются в стоимость товара. То есть рыболов платит еще и за таможеню.

У рыболова статей расхода не перечесть. И в конечном итоге заплаченные им деньги (полностью или частично) стекаются в государственную казну. И после этого чиновник заявляет, что рыболов ничего не платит и не вносит ни копейки в общую копилку государства?!

Представим на секунду, что в стране не будет ни одного рыболова. Остановятся заводы по производству катеров, моторов, рюкзаков, удочек, крючков и всего прочего, чем пользуются рыболовы. Закроются рыболовные магазины, рыболовные базы и другие структуры, так или иначе обслуживающие рыболовов. Тысячи людей останутся без работы. Государство потеряет миллиарды рублей. Так неужели рыболовы, эти миллиарды приносящие, не заслужили бесплатной рыбалки?! Хотя, как уже понятно, бесплатной ее в чистом виде вряд ли можно назвать.

Рассмотрим и социальный аспект. Если мы

«приватизируем» водоемы, сделаем платной рыбалку, то какая-то часть граждан вынуждена будет от нее отказаться. Мы лишим людей конституционного права на отдых, на здоровый образ жизни. Молодежь вместо пребывания на свежем воздухе будет праздно шататься по дворам, злачным заведениям, сутками сидеть за компьютером.

Немало пострадает и продовольственный стол россиян. Что плохого в том, что рыболов благодаря собственным трудам принесет домой для пропитания семьи десяток свежих, экологически чистых рыбин?!

Опять же, государство косвенно потеряет существенные деньги за счет того, что граждане, бросившие рыбалку, перестанут покупать рыболовные и сопутствующие товары.

Известно, что в России многое делается не так как в цивилизованном мире. В идеале, может быть, платная рыбалка и имела бы пользу, но только не у нас. Почему-то многие проблемы государство пытается решить не собственными усилиями и средствами, а за счет простых граждан.

Если на что-то не хватает денег, то обязательно нужно взять их из кармана рядовых россиян. Кто-то прикинул, что в России насчитывается, по разным оценкам, от 20 до 30 млн рыболовов. Если взять с каждого хотя бы по 100 руб. в год, то получается 2-3 млрд руб. халважных денег. А если не по 100, а больше? У авторов закона о платной рыбалке аж голову вскружило.

Ну давайте дойдем до маразма – будем брать деньги за сбор грибов и ягод, за купание в реке, за вдыхаемый воздух и т.д. Неужели жизнь россиян, платящих огромные деньги за услуги ЖКХ, медицинское обслуживание, учебу, транспорт, различные налоги и т.д., так финансово безоблачна, что нужно еще их загрузить налогом на рыбалку?!

Мысль о возможности получения дополнительных доходов греет душу и местным чиновникам, которые, к сожалению, как и центральные власти, думают прежде всего о своих проблемах, нежели о нуждах и чаяниях россиян. Спешно стали готовиться списки водо-

емов, подлежащих приватизации, аренде, переносу в рыбопромысловые участки и пр. Суть одна – распродать на аукционах наиболее значимые водные угодья, отдать их в частные руки. Получить в результате хорошие деньги, а затем брать еще и ежегодную мзду с хозяев водоема. Что же получит от этого простой рыболов-любитель?

Многие «кремлевские мечтатели» говорят, что на собранные с рыболовов деньги будут должным образом обустроены водоемы. Это вряд ли. Вот как это будет выглядеть в действительности – опишу три основных варианта развития событий:

1. Водоем (без различия, для каких целей, прописанных в договоре) приобретет богатый «новый русский». Он сделает водоем местом элитного отдыха для себя, своих друзей и родственников. На берегу будет поставлена база отдыха (коттедж) с банькой и прочей развлекательной инфраструктурой. Естественно, покой хозяина будет свято охраняться, и на водоем посторонних, под различными предлогами, пускать не будут.

2. Водоем возьмет в аренду коммерсант, торгующий рыбой. Водные угодья будут нещадно выцеживаться неводами, тралями, сетями с помощью нанятой им бригады промысловиков-браконьеров. С рыбинспекцией он «договорится», поэтому о соблюдении каких-либо лимитов, квот вылова здесь речи идти не будет. Ловить станут круглосуточно, дабы скорее «заработать» как можно больше денег, чтобы оправдать стоимость аренды, а потом получать чистую прибыль.

3. Хозяином водоема станет обычный коммерсант, не занимающийся торговлей рыбой. Он огородит (а может, посчитает это лишним) водоем забором, поставит охранника, который будет собирать с рыболовов-любителей дань (плату за путевку) за право ловить в этом озере, пруду, речушке. Ничего он вкладывать в водоем не будет. Зачем ему лишние затраты?

А вот четвертый вариант, который в качестве «лапши» вешают на уши рыболовам – из области фантастики. Это когда коммерсант, приобретший водоем, по-

строит на нем базу отдыха для рыболовов, закупит лодки, построит мостки для ловли с берега, запустит в водоем редкие породы рыб и т.д. И стоить путевка на такой водоем будет копейки. Сомневаюсь, что так будет. Чтобы компенсировать вложенные затраты, хозяин должен будет установить очень большую плату за путевку. Будет ли она по карману рядовому рыболову – большой вопрос.

И еще один немаловажный аспект: распродавать (сдавать в аренду) будут далеко не худшие водные угодья с точки зрения наличия рыбы, удобного подъезда на автотранспорте и пр. Не пользующиеся спросом водоемы просто не будут смысла продавать. Вот эти-то водоемы, самые неликвидные, и станут так называемыми водоемами общего пользования, для бесплатной рыбалки.

Много вопросов возникает у рыболовов по содержанию проекта нового Федерального закона «О любительском и спортивном рыболовстве». В частности, согласно части 2 ст.8 и ст.15 для добычи водных био-

ресурсов, отнесенных к особо ценным и ценным видам, нужно будет приобретать карту рыболова (фиш-карту), стоимость которой конкретно не определена.

По содержанию Перечня особо ценных и ценных пород также есть вопросы. Так, в Новгородской области в свое время местная рыбинспекция своим волевым решением отнесла к категории «ценной» обычную щуку и ввела платные лицензии на право ее добычи! Я полагаю, что должен быть единый общероссийский Перечень, утвержденный на уровне правительства (или министерства), чтобы местные власти не занимались самодеятельностью. Иначе, чтобы получить побольше денег, к ценным породам отнесут и ерша с плотвой.

Введение платной рыбалки вызвало возмущение рыболовов по всей России. В ряде городов состоялись стихийные и организованные митинги протеста. В Интернете появился сайт <http://platnouyrybalke.net> (Платной РыбалкеНет.рф), где рыболовы голосуют против платной рыбалки. Это голосование поддержали 89

других сайтов. Многие категорически не согласны платить коммерческим фирмам за ловлю рыбы в естественных водоемах. В результате народных возмущений определенные успехи достигнуты, по крайней мере, нас услышали. Но это временные победы. Если мы, простые россияне, будем молчать, то очень скоро мест для бесплатной любительской рыбалки не останется вовсе.

От редакции. Нам приходит немало писем от рыболовов – любителей и спортсменов – об их отношении к возможному введению платного рыболовного билета, то есть по сути платы за рыбалку на естественных водоемах. Мы публикуем одно из них – достаточно типичное: сердитое и непримиримое, автор которого приводит аргументы в поддержку своей (и не только) точки зрения.

Нам бы очень хотелось получить – и опубликовать! – отклик на это письмо от представителей тех государственных структур, которые занимаются этой проблемой по долгу службы, и узнать их мнение по затронутым здесь вопросам.

Авторы публикуемых под этой рубрикой материалов получают призы от компании ППМ, представляющей известную российскую рыболовную торговую марку «Волжанка».

Ледобур Неро фирмы НЕРО (Россия)

Транспортная длина – 0,87 м. Максимальная глубина сверления – 1,1 м. Диаметр шнека – 130 мм, длина шнека – 500 мм. Вес – 2,3 кг. «Планетарная» рукоять, универсальные ножи из стали 65Г. Увеличенное расстояние между витками шнека позволяет справиться со льдом любого типа.



СКЛАДНАЯ ПЕШНЯ

Пешня – чрезвычайно полезный, а зачастую просто необходимый элемент снаряжения любителя зимней рыбалки, особенно по первому и последнему льду. Пробить лунку необходимого размера по перволедку или по весеннему таящему льду, очистить уже пробитую, где лед успел схватиться за морозную ночь, да просто проверить надежность ледяного панциря прежде, чем ступить ногой – все это под силу пешне.

До прошлого сезона в моем снаряжении были только старые, если не сказать старинные пешни, доставшиеся еще от деда: с массивными железными оголовками и с не менее массивными деревянными ручками. Все преимущества этих орудий оборачиваются недостатками: их вес вроде бы плюс (благодаря своей массе они легко пробивают нетолстый лед), но в далеких походах, сопровождающихся интенсивным поиском рыбы, руки к вечеру просто отваливаются. Да и перевозить такие пешни неудобно из-за их немалых габаритов.



1

А. ФАЛАЛЕЕВ
г. Киров

В общем, решено было сделать новую удобную пешню, отвечающую следующим требованиям: легкость, прочность, подходящие размеры, в идеале – складную.

Во многих хозяйственных магазинах можно найти такую вещь, как складывающаяся швабра с регулируемой по длине рукояткой. Сама щетка нам не нужна, поэтому, приложив определенные усилия, отделяем ее от рукоятки – телескопической основы для нашей пешни. А щетку можно использовать и по прямому назначению, приделав к ней деревянную ручку.

Какую именно покупать швабру, не так уж важно, лишь бы ваш выбор не остановился на модели с хлипкими трубками или ненадежным резьбовым соединением.

Мой опытный образец с честью выдержал весь зимний рыболовный сезон без видимого ущерба. Пластиковое крепление надежно фиксирует положение трубок самодельной пешни как в сложенном, так и в разложенном виде. Трубки у этого орудия алюминиевые, что делает его достаточно прочным и в то же время легким. Рукоятка удобна, и если к ней приклеить полоску пенополиэтилена (из которого обычно делают туристические коврики), то она даже на сильном морозе не будет обжигать вашу руку холодом (фото 1).

Бич всех пешней – это высокая вероятность потерять их в процессе работы: отвлекся рыболов, задумался, не удержал в руке – и пешня, выскользнув, стремительно тонет в ею же выдолбленной лунке. Для того чтобы не потерять орудие на рыбалке, через рукоятку я пропустил веревку и теперь накидываю петлю на кисть руки во время работы пешней (фото 2).

Если лед толстый и одной рукой его не пробить, приходится браться за пешню второй рукой, поэтому для большего комфорта я наклеил пенополиэтилен и на трубку верхнего колена (фото 3).



2



3



4



5

Наиболее важный элемент моей пешни – это его ударная часть. Просто идеально для этих целей подошел обычный плоский напильник (фото 4). При изготовлении напильников применяется особая, очень твердая сталь, что, собственно, и позволяет обрабатывать этим инструментом металлические детали. Новый инструмент портить жалко, но, думаю, у многих найдется старый ненужный напильник, валяющийся без надобности в чулане или гараже.

В выдвижную трубку я забил деревянный цилиндр, выпиленный аккуратно по внутреннему диаметру самой трубки. В эту деревянную заглушку молотком забил обточенный и суженный хвостовик напильника (фото 5). Заглушка расклинилась, и получилось жесткое соединение, исключающее возможность выпадения металлической пластины. Для пущей надежности можно в 2-3 см от конца трубки просверлить отверстие и зафиксировать деревянную вставку саморезом, чтобы наверняка исключить ее выпадение.

В сложенном состоянии пешню вполне можно переносить в рюкзаке или сумке. А для того чтобы в процессе

ее транспортировки не была испорчена ткань рюкзака, для

острия пешни необходимо было придумать какой-то защитный колпачок. Тут я мудрить особо не стал и использовал подручные материалы:

вырезал по размерам кусок линолеума, сложил его пополам, обмотал крепкой нитью и проклеил водостойким клеем. Как воритса, дешево и сердито (фото 6).



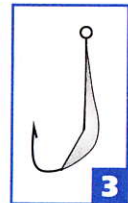
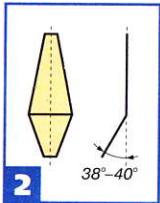
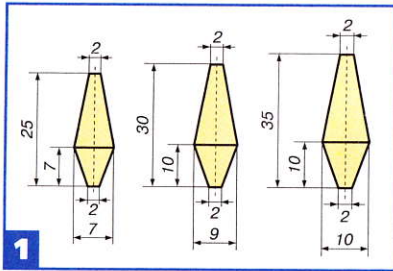
В итоге у меня получилась удобная, легкая, достаточно прочная пешня, которую можно переносить в рюкзаке.

ЗИМНЯЯ БЛЕСНА «ОБРАТКА»

Зимней рыбалкой увлекаюсь лет 30. Ловлю на водоемах Курской области и за ее пределами, на прудах и на реках. Как и многие поклонники подледного ужения, начинал с мормышки. Потихоньку набирался опыта и сноровки. Но стал замечать, что у блеснильщиков и улов обычно больше, и окунь крупнее.

С тех пор я увлекся зимним блеснением. Сделал себе соответствующие удочки, кивки, а вот с блеснами пришлось повозиться. Но со временем кое-чего достиг и по этой части. С годами самодельных блесен набралось много, но лучше всех по уловистости блесна «Обратка».

У меня она трех размеров: маленькая, средняя и большая (рис.1). Для ее изготовления можно использовать любой листовый металл (медь, латунь, нержавеющую сталь и др.) толщиной от 0,4 до 0,6 мм. С более толстым материалом труднее работать. Еще нам понадобятся паяльная кислота или флюс, припой, паяльник.



пунктирной линии, а затем внизу под углом 38-40° (рис.2).

Берем одинарный крючок или двойник: для маленькой блесны – №7-7,5; средней – №8-8,5; большой – №9,5-10 (по российской классификации). Откусываем кусачками колечко – оно пригодится нам для изготовления ушка блесны. Протравливаем заготовку и крючок кислотой и облуживаем. Припаиваем ушко, даем припою остыть. Затем припаиваем крючок и напаиваем

припой в нижней части блесны, уменьшая его количество до минимума по направлению к ушку (рис.3). Надфилем окончательно доводим контур и полируем будущую приманку с двух сторон.

Блесна «Обратка» готова. Особенность ее заключается в том, что она ложится на дно всегда металлом вверх, а пайкой вниз.


Лучше всего ловить на мою блесну с кивком, поскольку много поклевков происходит во время отрыва приманки от дна.

А. ЧУРИЛОВ
г. Курск

Ледобур **NERO** - семь нот успеха! Эффективный. Надёжный. Доступный.

Ледобуры NERO комплектуются полукруглыми ножами (NERO-159 ступенчатыми) из стали 65Г отличной закалки, защитным кожухом на ножи и мягким чехлом. Ножи NERO подходят ко всем ледобурам российского производства.

Диаметр/длина шнека:



Русские рыболовные традиции

Официальный дилер: Технологический Центр ПГМ 143002, Московская обл., г. Одинцово, а/я 119. Тел. +7(495) 41-119-94, факс: +7(495) 78-899-78 www.ppmpro.ru optppm@mail.ru

Ждем новых писем от юных авторов с фотографиями и рассказами о рыбалке. Не забудьте указать свою фамилию, имя, точный адрес и возраст. Авторы опубликованных в этом номере писем получают призы от фирмы **АВИС** – официального дилера фирмы **BALZER** в России.

Катушка **Alegra ZF 7000**

6 шарикоподшипников и 1 игольчатый подшипник. Корпус из композитного материала Zupaq. Система S-stroke для оптимальной укладки лески. Механизм предотвращения колебаний (A.S.S.). Ручка CNC из алюминия. Алюминиевая шпуля и дополнительная шпуля из Nylon/ABS.



Сергея ИЕВЛЕВ, 14 лет
г. Медвежьегорск,
Карелия

Этого окуня я поймал в начале апреля, как раз на закрытие зимнего сезона.

Мы с отцом решили порыбачить на лесном озере, в 30 км от нашего городка. Приехали на место, опустили в лунки удочки. Сижу, поигрываю мормышкой. Жду.

И вдруг мощный удар чуть не выбил удочку у меня из рук. Но я не растерялся, подсек. «Главное – не давать слабины», – все время думал я.

Подвел рыбку к лунке, и вдруг она в ней застопорилась – не пролезал. Я тогда сунул руку в лунку, схватил свой трофей за жабры и бросил на лед. Это был красавец-горбач. Как же я был рад!

Дома я взвесил его. Он потянул на 1,1 кг. Это мой первый серьезный рыболовный трофей в жизни.

Катя ЛОГИНОВА, 9 лет
г. Москва

Мы с папой очень любим ловить рыбу. У меня даже есть своя маленькая удочка, которую папа подарил мне на 8 Марта несколько лет назад. Так что мой рыболовный стаж невелик.

Рыболовный сезон начинается у нас в мае и заканчивается в сентябре – октябре. Зимой мы на рыбалку не ходим. Всю зиму ждем, готовимся и обсуждаем, какие сюрпризы принесет нам новый сезон.

И как только приходит весна и прогревает солнышко, мы всей семьей отправляемся на рыбалку на ВДНХ. На рыбалке проводим, как правило, целый день. Ловим на креветку, а также используем воблеры и блесны, которые мне помогает подбирать папа. При этом я сама решаю, на что будем ловить. Иногда удается угадать сразу, а иногда приходится перепробовать все приманки, которые с собой привезли, чтобы выбрать подходящий вариант.

Без улова с рыбалки я не уходила никогда. Обычно нам попадаются одни форели. Мой личный рекорд – форель весом 2 кг; рекордный улов – 15 форелей.

А однажды этим летом совершенно неожиданно нам удалось поймать двух здоровых карпов. Дело бы-

ло так. Я сидела со своей удочкой, как вдруг у меня клюнуло что-то очень большое и тяжелое. Я немного испугалась, таких больших рыб я еще не ловила. Да и на форель по повадкам она не была похожа. Папа вовремя пришел мне на помощь.

Как же мы удивились, когда вытащили здорового и толстого карпа. Он весил почти 6 кг. Второй немного поменьше – 4 кг. Поймали мы их на простую креветку. Некоторые бывалые рыболовы очень удивились, даже папа.



Присылайте фотографии с вашими лучшими уловами (с пометкой «Выставка») и не забудьте добавить к ним краткий рассказ: когда, где и на что был взят трофей, как все происходило.

Постарайтесь описать другие интересные и важные подробности. Если есть возможность, цифровые фотографии с описанием поимки присылайте по электронной почте на адрес sekretar@rybolov.ru.

Участникам «Выставки» в этом номере будет направлен приз от спонсора рубрики – фирмы **ECO FISH**.

П. КОЛОМИЦ
г. Москва

Это случилось в самый разгар нерестового запрета в Московской области, когда все рыболовы, кроме поплавочников, тосковали по любимому занятию. Я не выдержал, и хотя сам ранее никогда не занимался всерьез поплавочной ловлей, перед выходными закупил снаряжение и отправился на Оку ловить в проводку.

Небо было затянуто тучами, то и дело срывался мелкий холодный дождь. Ветра почти не было.

Расположился на участке с относительно ровным песчаным дном, на ко-

тором изобиловали раковины-перловицы. Несколькими днями ранее я наблюдал, как на этом же месте удачливый рыболов выудил пару увесистых голавлей.

Первые проводки не принесли результата. Ни консервированный горох, ни кукуруза, ни опарыш не вызвали интереса у подводных обитателей. Заменяя опарыша на червя, мне удалось заинтересовать насадкой лишь пескаря размером с мизинец.

Прошло около получаса, прежде чем на одной из проводок поплавок сначала остановился, а потом, чуть притопившись, пошел в сторону. После подсечки я ощутил зацеп, но уже через мгновение рыба начала движение против течения.

Не могу определенно сказать, сколько длилось вываживание. Скажу лишь, что пробежал за лещом по берегу не меньше сотни метров вверх по течению, прежде чем он показался мне во всей своей красе.

Таких лещей я не видел даже на страницах рыболовных журналов! Руки у меня дрожали, сердце коло-

лось. Золотисто-бронзовый, с оливковыми плавниками, с чешуей размером с двухрублевую монету! Хвостовой плавник был покрыт бородавками. Примерно так и описывал старых, матерых лещей Л.П.Сабанеев!



Шнур Power Line
фирмы **STINGER (Тайвань)**

Шнур изготовлен по новой технологии плетения из высокомолекулярного полиэтилена. Это позволяет получать шнур с гладкой поверхностью и увеличенным ресурсом эксплуатации.

Разрывная нагрузка шнура:
Ø0,13 мм – 6,8 кг; Ø0,15 мм – 9,1 кг;
Ø0,18 мм – 11,3 кг.

Цвет шнура – зеленый, желтый, красный.



При длине 70 см он весил 4,6 кг. Рассмотрев чешую леща под лупой, я определил возраст – 12 лет.

Трофей был пойман на шестиметровое болонское удилище фирмы BLACK HOLE, поводок Ø0,18 мм, крючок №10.

нут упорных перетягиваний (и моих переживаний) щука была подцеплена багориком и не без хлопот заведена и вытащена в узкую – Ø130 мм – лунку.

Все это время рядом был муж и помогал советами. Дома взвесили и замеры добычу. Эта красавица потянула на 7,6 кг. И длина у нее была 107 см.

В. СЕМЕНОВА
г.Кувшиново, Тверская обл.

Во время январской оттепели приехали на водохранилище, прикормили лунки. К 10 часам у нас стояло 10 жерлиц. Живцами стали плотвички и подлещички весом около 80 г.

Днем щука не проявляла никакой

активности. Где-то около 15 часов загорелся флажок на дальней жерлице. Когда подошли, увидели, что леска с катушки была почти полностью смотана.

Аккуратно выбрав слабинку лески, я почувствовала на другом конце небольшую тяжесть. Подсекла. В ответ последовал мощный рывок. После 20 ми-



В основе материалов этой рубрики – вопросы, заданные рыбаками экспертам редакции по почте или непосредственно на сайте.

Вопрос Александра Голубева отмечен специальным призом от спонсора рубрики – российской компании **ECOGROUP**. Просим его связаться с редакцией.

Напоминаем, что в розыгрыше призов на лучший вопрос могут участвовать и те, кому Интернет пока не доступен (для этого им достаточно прислать свой вопрос на почтовый адрес редакции), и те, кто задает свои вопросы экспертам на нашем сайте www.rybolov.ru (для этого им необходимо, отправляя вопрос, указать свой электронный адрес, фамилию и город).

**Отвечает
Нормунд Грабовскис,**



чемпион мира по спортивной ловле рыбы со льда, настоящий мастер и фанат ужения. Добивается прекрасных результатов как с поплавочной удочкой, так и со спиннингом.

e Вопрос

Я слышал от одного любителя ловли на мормышку, что в лунку можно подсыпать иногда крупный песок – это провоцирует подход окуня, так как он любит песчаное дно. И еще прочитал у одного автора, что его любимая мормышка фирмы SALMO – желто-красной расцветки, и он успешно ловит на этот цвет крупного окуня! А что вы скажете о выборе цвета?

Ответ

Скорее всего, это вольфрамовая мормышка с красным кристалликом сверху, она очень популярна именно для ловли окуня. Но я к этому отношусь скептически – у меня есть своя теория о цвете и форме мормышки, я на все это смотрю намного проще.

Про песок, допускаю, это может быть отчасти правда, ведь окуню нравится, когда что-то сыпется в лунку – это может быть и яичная скорлупа, и битые и размельченные елочные игрушки. Но это лишь до поры, пока окунь не раскусит хитрость рыбака. Поэтому если действительно хотите удержать и раскормить окуня, дайте ему чуть мотыля – и будете с уловом, ведь окунь – хищник, он не песком питается...

e Вопрос

Стоит ли использовать поводок при ловле щурят и маленьких окуней на балансир? Если да, то какой длины?

Ответ

Да, стоит. Мелкая хищница откусит балансир с превеликим удовольствием, а тонкий поводок этого сделать не позволит. Поводок из мягкого материала

Воблеры серии Tilsan фирмы HALCO (Австралия)

Относятся к категории универсальных воблеров. Могут быть использованы как при медленной, так и при сверхбыстрой проводке. Подходят для троллинга. Изготовлены из дерева. Прочный каркас обеспечивает вываживание крупной рыбы. Воблеры имеют устойчивое покрытие, оснащены крючками MUSTAD.

1 – Minnow, плавающий, длина 55 мм, вес 6 г, рабочая глубина 2,5 м. Цвет T120.

2 – Barra, плавающий, длина 80 мм, вес 16 г, рабочая глубина 3,5 м. Цвет T115.

3 – Minnow, плавающий, длина 55 мм, вес 10 г, рабочая глубина 4,5 м. Цвет T121.



не мешает игре приманки. Я обычно ставлю поводки длиной 15 см.

Так как у нас в Латвии разрешено ловить щук длиной не менее 50 см, то специально на мелкую щучку народ не охотится, тем более что штраф за одного зубастого недомерка может составить до 15 тыс. руб. в сезон и до 25 тыс. руб. в запретное время (с 1 марта по 30 апреля), но для ловли окуня в местах, где много щурят, поводки очень даже нужны.

e Вопрос

Подскажите, что делать в следующей ситуации: на первой проводке мормышки после закорма происходит единичная поклевка мелкого подлещика (глубина 4 м), затем следующие 3-4 проводки нечего не дают, я сыплю много мотыля в лунку, проверяю другие две лунки, возвращаюсь на докормленную лунку – тишина.

Как поступать, чтобы подтянуть бель, ведь плотва и подлещик – стайные рыбы?

Ответ

Стайные-то они стайные, но частенько бывает, что попадется одна рыба в лунке – и все. Я в таких случаях

иду искать место с большей концентрацией рыбы, это работает даже в небольших водоемах.

Если посмотреть подводные съемки, то видно, что так бывает: рыба есть, но полностью игнорирует прикормку и насадку. Можно, конечно, портить нервы и вымучивать рыбу, а можно сверлить и искать. Выбор за вами.

e Вопрос

Какие аксессуары нужны начинающему рыбаку для ловли матчем?

Ответ

Удилище (3,6-3,9 м), катушка «быстрая», с высоким передаточным числом, монофильная леска Ø0,18-0,20 мм, поплавок вэглера (весом не менее 10 г), свинцовые «дробинки», вертлюжок, карабин для крепления поплавка, поводок из лески Ø0,12-0,14 мм, крючок и прикормочная рогатка.

e Вопрос

Сильно ли, по вашему мнению, отличаются крючки (например, японские) для летней ловли нехищной рыбы от тех крючков, которые ставят на зимние мормышки? Дело в том, что в рыболовной периодике часто упоминают

лять, чтобы избавиться от сходов? Или они неизбежны? Что является их причиной?

Ответ

Либо хищник промахивается, бьет мимо приманки, либо вы при атаке фактически выдергиваете джерк из пасти.

Если щука выходит на приманку и атакует ее, необходимо выждать секунду и только потом подсекать, а не молниеносно делать подсечку при броске хищницы.

Не знаю, какие щуки обитают в вашем водоеме, но если сходы происходят уже непосредственно при вываживании, то следует поэкспериментировать с размером джеркбейтов – возможно, вы используете слишком крупные для местных хищников приманки.

Вопрос

Я уже не первый год занимаюсь спиннингом, ловлю щуку (реже – окуня) в основном на твистеры и вращающиеся блесны, а вот на виброхвосты у меня что-то вообще никак не получается. Подскажите, может, есть какая-то особенность в проводке? Или для них нужны определенные глубины? На виброхвосты каких фирм и цветов вы предпочитаете ловить?

Ответ

Разницы в проводке виброхвоста по сравнению с твистером, «поролонкой» и т.д. нет. Эти приманки используют так же и там же, где ловят на любые другие «джиги». При ловле с берега виброхвосты применяю гораздо реже, чем твистеры, из-за их большей парусности при забросе. Если рыбалка ведется с лодки, где дальность заброса не столь актуальна, то иногда ставлю виб-

рохвосты преимущественно фирм MANN'S и RELAX – салатовых, зеленых и ярко-оранжевых цветов.

Вопрос

По вашему мнению, если заменить джиг-приманку на кастмастер, то приманка будет падать несколько медленнее, и у щуки будет возможность лучше прицелиться?

Ответ

Иногда замедленное падение приманки чаще провоцирует хищника на атаку. Тут возможны 2 варианта: либо уменьшить вес грузила на несколько граммов по отношению к тому, которое вы обычно используете в данном месте, либо использовать кастмастер и вести его ступенчатой джиг-проводкой. За счет планирования блесна, разумеется, будет опускаться медленнее джиг-приманки сходного с ней веса.

Вопрос

Многие говорят, что не любой поролон идет на изготовление рыбок. Так ли это? И важно ли, какого цвета поролоновая рыбка или нет? Какие окраски предпочитаете вы?

Ответ

Для изготовления рыбок я использую довольно плотный поролон, который плавлю в форме. После плавления рыбка меньше впитывает воду, что положительным образом сказывается на ее игре при ступенчатой проводке – такая приманка, на мой взгляд, чаще провоцирует хищника на атаку по сравнению с обычными вырезанными «поролонками».

Насчет окраски – у специалистов разное мнение: одни утверждают, что цвет таких рыбок никак не влияет на

количество поклевки хищной рыбы, другие настаивают на определенной раскраске.

Есть водоемы, где рыбы много и она активна, и тогда поймать хищника можно в буквальном смысле слова на что угодно, но есть водоемы и со своими особенностями, там работают приманки какого-то одного цвета или лишь некоторых цветов – в этом я не раз убеждался на практике.

Моя самая любимая окраска поролоновой рыбки – под пескаря. Именно такие «поролонки» я использую на всех водоемах, где возможен джиг-спиннинг, и считаю их наиболее уловистыми.

Вопрос

Настало время, когда плетеная леска на рыбалке обледеневает. Чем, по вашему, лучше ее смазывать?

Ответ

Существует множество средств для предотвращения образования льда на плетеной леске, вот только мне еще никогда не попадалось такое, которое бы напрочь избавляло от этой проблемы, и поэтому я пользуюсь самым дешевым средством – вазелиновым маслом, перед ловлей обрабатываю им рабочий кусок лески.

Вопрос

Расскажите, пожалуйста, как изготовить оснастку с отводным поводком и грузила каких форм с ней можно применять?

Ответ

Оснастку с отводным поводком можно сделать следующим образом: берем отрезок монофильной лески длиной примерно 1,5 м. Отмеряем от кон-

ца 20-25 см и делаем петлю Ø3-4 см. К получившемуся короткому хвосту лески привязываем грузило, к длинному – приманку. При ловле на каменистом дне желательнее использовать грузило прогонистой формы, так как они меньше застревают в камнях при проводке и, соответственно, у вас случается меньше нежелательных обрывов снасти.

На песчаном или глинистом дне без резких перепадов рельефа можно обойтись обычным грузилом-«чебурашкой».

РЕКЛАМА

ЗЕМЕЛЬНЫЕ УЧАСТКИ В ДЕРЕВНЕ, НА БЕРЕГУ ОЗЕРА

до воды 20 м

(свет и вода по границе, круглогодичный подъезд)

18 тыс. руб./сотка

www.Bozer.ru

тел.: 8-925-072-08-87

КАТАЛОГ

«ВСЕГДА С ПРИРОДОЙ»

Высылаем почтой товары более 10 тысяч наименований для рыбалки и охоты.

Каталог – бесплатно.

Вложите свой конверт.

117513, Москва, В-513, а/я 66-р

тел.: (495) 724-62-13

www.kwsp.ru

ТРИВОЛ-М

Оптовая торговля рыболовными товарами собственного производства

А также широкий ассортимент отечественных и импортных товаров для зимней и летней рыбалки

Москва,

ул. Верхняя Красносельская, д.3, м "Красносельская"

(495) 980-55-28

e-mail: info@trivol.ru

www.trivol.ru

Отгрузка товара в любую точку страны

ТАМ ХОРОШО, ГДЕ НАС НЕТ

Всю ночь я ворочался под теплым одеялом, спал урывками. То мне снились сборы на зимнюю рыбалку: как я перебираю свои удильники, мормышки, зимние блесны, точку крючки, ищу свои зимние перчатки-митенки, чиню жерлицы, жена ворчит... То мне снилось сидение над лункой, блаженное оцепенение в ожидании поклевки, я как будто наяву чувствовал, как замерло сердце от тычка рыбы, я в азарте выбираю леску, тяну рыбу, а она попалась такая крупная, что даже в лунку не пролезает. Надо лунку расширять, а пешня далеко лежит, ну что я за растяпа...

Остаток ночи я лежал с закрытыми глазами, представляя себе завлекательные картины зимней рыбалки – вот я сверлю лунки своим новеньким ледобуром, вот таскаю окуней одного за другим, и они шевелятся на льду, сверкая красными плавниками...


Как же я давно не был рыбалке! Почему я так обленился? Все дела, причем и дела-то необязательные, которые вполне можно было бы отложить на какое-то время, а самому поехать на рыбалку. И ведь звали же меня, звали! И сослуживцы, и сосед по лестничной клетке Иван Никитич, и мой школьный приятель Сашка! А я что им отвечал? «Не могу никак, хоть режьте, и сам бы рад с дорогой душой, но очень уж важные дела!». А на самом деле ничего такого уж важного и не было. Вполне могли эти дела подождать. Просто мне лень было.

А как хорошо сейчас на рыбалке! Если бы мы поехали с Иван Никитичем, то остановились бы у его друга в деревне Синичке, занятого деда, имя забыл. Он местные водоемы знает,

зимнюю рыбалку любит, ловить умеет и всегда такие дельные советы дает! В тот раз на какой заливчик он нас привел! Жерлицы щелкали не переставая, я еле успевал бегать от одной к другой, снимать рыбу. Какая тогда щука на четыре килограмма попалась – загляденье! Гостей дед принимает радушно, у него и отлично переночевать можно, и душевно отдохнуть после рыбалки за обедом с рюмочкой...

Если бы поехал с Сашкой, он бы всю дорогу трюндел, что он поймал в прошлый раз, что в позапрошлый, как удачно съездил на рыбалку в Карелию, да какие чудеса видел на Мальдивах... С Сашкой хорошо ездить – он все заранее хорошо продумывает, любит комфорт, денег на рыбалку не жалеет, всегда у него все есть...

А я? Лежу, как немощный пенсионер, под теплым одеялом, как будто мне не сорок лет, а восемьдесят! Придумываю разные отмазки для самого




А. ПЕТРОВ
г. Москва

себя. Рано я в старики записался! Раньше в такие походы хаживал, в такую глухомань за хорошей рыбалкой ездил!... А теперь? С теплым одеялом боюсь расстаться?

Все, решено, в следующие выходные еду на водоем!

Всю ночь я сидел у лунки, матеря себя последними словами... Кой черт понес меня на эту зимнюю рыбалку?.. Клева нет, зад замерз, руки замерзли, мотыль замерз. Теплое одеяло ему, видишь ли, надоело! А простатитом болеть не надоело?



И кто это сказал, что на зимнем льду усталость как рукой снимает?

Ловлю и на игру, и на стоячую мормышку – никакого эффекта. Водоем как вымер. Вот спрашивается: зачем надо было сюда переться, если рыбы нет? И ведь дорога без приключений не обошлась – в какой-то момент впереди нас оказались какие-то розвальни, тащимые ленивой старой кобылой, и объехать их ни справа, ни слева не было никакой возможности. Тогда мой напарник, сослуживец Сергей Матвеевич, решил срезать угол, надеясь на полноприводность своей «Нивы», и мы так бодро поскакали по

заснеженной пашне, что только чудом не оторвали глушитель на какой-то коварной кочке. Иначе бы остались, наверное, зимовать на этой пашне...

Когда мы только собирались на двухдневную рыбалку и я спрашивал у коллеги, где мы будем ночевать, он только загадочно улыбался и говорил, что берет это на себя. По приезде на место оказалось, что он имеет в виду палатку, к тому же без дна, и рассчитывает на ночную ловлю. А заранее сказать нельзя было?

К тому же выяснилось, что в его походной газовой плитке на исходе оказался газ, а запасного баллона он не взял, и кипятить чай нам пришлось на парафиновом фонаре. Попытки прикормить бель кормовыми шарами ничего не дали – возможно, течение унесло эти шары куда подальше. Вдобавок ко всему Сергей Матвеевич, время от времени предлагавший мне отхлебнуть коньячку с лимоном и уверявший, что лимон бодрит чрезвычайно, и эффект от него даже лучше, чем от кофе, сам слегка злоупотребил своим рецептом от сна и начал похрапывать.

Я сидел в стылой палатке и думал о том, какой же я идиот и зачем меня зимой понесло в чисто поле на ночь? Приключений захотелось? А как насчет того, чтобы себе нижний этаж отморозить? Вон ноги уже свело... И зачем мне эта рыба? И эта рыбалка?.. Чай, не мальчик...

Клева не было. Меня обуюла тоска. Дома столько дел не переделано! Жена второй месяц просит кран починить. Обещал тещу в поликлинику отвезти. Дети ждут, когда я парусник с ними начну клеить. Хорошо сейчас дома. Вот что, спрашивается, я тут, на озере, делаю?

Я хлебнул коньячка с лимоном и будто воочию увидел свое любимое теплое одеяло с чистым душистым пододеяльником...

Содержание журнала «Рыболов» за 2011 год

РЫБЫ И РЫБОЛОВЫ

Акельев А. – Кто в яме живет?	11	Фалалеев А. – Единственный в своем роде	10
Акельев А. – На Рыбинку, за окунями	9	Фалалеев А. – Каждый выбирает по себе...	2
Апратин С. – Карася в мае легко из воды вынимаем	5	Фалалеев А. – Когда встает лед	12
Барабанов Е. – На подаренную мормышку	2	Фалалеев А. – Перед ледоставом	11
Барсуков А. – Под знаком красного хвоста	10	Целовальник П. – Кубанская зима заставляет торопиться	12
Воличенко А. – Последний лед – не пропусти «раздачу»	4	Чудов Г. – Спасительные торосы	2
Гольдтреер М. – Сазан закоряжный, сазан проходной...	8	Юсупов Ю. – По всей толще воды	3
Гузенко А. – «День ласкиря»	4	ТЕХНИКА И ТАКТИКА ЛОВЛИ	
Гузенко А. – Донской «червонец»	7	Анпилогов Б. – Малые водоемы учат понимать рыбу	10
Данилов В. – Декабрьский окунь	12	Воличенко А. – Мормышка: тонкости игры	12
Егоров В. – За сигом на Большое Чебачье	4	Воличенко А. – Подледная рыбалка на новом водоеме	1
Егоров В. – На Таватуй за окунем	1	Воличенко А. – Поплавочная ловля некоренного амура. Азы и нюансы	6
Ершов С. – Весеннее серебро	4	Воличенко А. – Прикармливание. Это полезно знать	9-10
Жвакин В. – В кусты за «лаптями»	7	Воличенко А. – Шаг за шагом читаем водоем	8
Жвакин В. – Плотва вопреки всем прогнозам	2	Волог А. – На пойменных озерах Нижней Волги	5-7
Иванов В. – Витязь в бронзовой кальчуге	10	Голоперов В. – Окуневая охота: отсекаем «матросиков»	5
Кафичев В. – Сорочья подсказка	11	Горелкин А. – Кубанская зима, или Немного солнца в холодной воде	1
Носов А. – Северному бычку сало подавай!	12	Давыдов Д. – Круто! или С воблером на зимнюю Москву-реку	1
Орлов В. – Устала щука...	10	Ершов С. – Майский карп	5
Пенкин А., Трухин В. – Ловля в проводку на реке Вятке	5	Ершов С. – Путешествия зимних жерлиц	2
Петухов А. – Зимний спиннинг на Исети	3	Ершов С. – Со спиннингом среди купальщиков	7
Потапов А. – Откровения Щучьего озера	6	Козинер Д. – Горячее лето-2010. Заметки спиннингиста	6-7
Потапов А. – Экспресс-рыбалка близ большого города	7	Котенко Р. – За лещом? Лучше с фидером!	8
Похлебкин А. – Буран? Судачья погода!	3	Мискевич А., Скопец М. – Спиннинг по-амурски	4-6
Рычка Т. – Горячие крымские... щуки!	11		
Сергеев С. – Зимний ротан	2		
Строгов П. – Пиленгас пошел!	4		

Павленко В. – По «речным закоулкам»	7	Егоров В. – Такая простая «колебалка»...	10
Павленко В. – Со спиннингом за трофейным голавлем	6	Павлов А. – О живцах и каннах	2
Петухов А. – Накоротке	8	Строгов П. – Когда зори целуются	7
Пиддубный А. – Крупный хищник рядом!	3	РЫБОЛОВНЫЙ ТУРИЗМ	
Пиддубный А. – Столичная рыбалка: все по-взрослому	8	Афанасьев А. – Милости сахалинской природы	8
Потапов А. – Это страшное слово – «глухозимье»	1	Горемыкин А. – Каргала	3
Похлебкин А. – Жереховый бой	6	Ефимов М. – Север Карелии. Кумское водохранилище	10
Проскурин А. – С донкой на хищника	9	Литвенко В. – На озере Вельё	9
Решетов А. – Насколько свой опыт применим на чужом водоеме?	11-12	Перваков В. – Еравна и Колок – хорош перволедок	12
ОПЫТ БЫВАЛЫХ		Потапов А. – Глуха Хулга...	5
Потапов А. – Подумываете статью о своем водоеме?	4	Червяков А. – Лежа, сестрица-выручалочка	3
МЕСТА ЗНАТЬ НАДО		Червяков А. – Поймал – отпусти, с собой не унеси	8
Ершов С. – Как Губкин заботится о своих водоемах	9	Червяков А. – Путешествие дилетантов на Кольский	9
Ершов С. – Мои любимые водоемы на Черноземье	12	Червяков А. – Чудеса на Южке	4
Ершов С. – Рыбьи тропы Старооскольского водохранилища	3	МНЕНИЕ	
Павлов А. – На Шатурских озерах	12	Гузенко А. – Где половить рыбу, если везде «нельзя»?	3
Потапов А. – Где, где... На Тавде!	9	Гузенко А. – Нужна ли платная рыбалка на наших водоемах?	6
ВСЕГО ОДНА РЫБАЛКА		ЗА РУБЕЖОМ	
Похлебкин А. – С Сергеем Филатовым на прудах рыбхоза «Сенеж»	11	Давыдов Д. – Из зимы в лето, или Мой первый опыт ловли басса на Кипре	12
Похлебкин А. – С Андреем Ферафоновым на Куйбышевском водохранилище	2	Дегтева И. – Это был Джек. Амберждек...	4
СНАСТИ И СНАРЯЖЕНИЕ		Жвакин В. – Рыбалка по-абхазски	10
Акельев А. – Секреты джеркинга	5	Пантович З. – Осеннее блеснение щуки	10
Вологов А. – Коробки с приманками для городской рыбалки	8	Якконен А. – Не упустите миг – на подходе сиг	9
Вологов А. – Микротейлспиннер для ловли на мормышку	9	Якконен А. – Норвежская рыбалка с финским акцентом	7
Вологов А. – Эволюция зимнего ящика	2	ПРИКОРМКИ И НАСАДКИ	
		Коровин Ю. – «Волшебная» наживка для голавля	8
		Фалалеев А. – Окуни, оказывается, любят грудинку	3

САМОДЕЛКИ

- Аликин Н. – Зимняя жерлица
Баркалов О. – Как закрепить палатку на льду
Бобылев В. – Утепленные стельки
Восокобойников Д. – Подледная жерлица
Дранник Р. – Зимний поплавок за две минуты
Дятлов М. – Складные держатели для удильиц в резиновую лодку
Ерпулев А. – Мотыльница на руке
Ершов С. – «Ушастый» силикон
Ершов С. – Виброхвост с внутренней огрузкой
Кобильский С. – «Трехгранка» для судака
Козлов А. – Биметаллическая блесна
Коноплев П. – Силиконовые суспендеры в поводковых оснастках
Литвенко В. – Отвесная блесна с лопастью
Маркин В. – Кастмастер своими руками
Рубцов М. – «Колебалка» с двумя тройниками
Рубцов М. – Отцеп за пять минут
Семенов М. – Живцовый поплавок
Скопец М. – Удобный якорь
Фалалеев А. – Ароматное грузило
Фалалеев А. – Блесна из ложки
Фалалеев А. – Непотопляемые весла
Фалалеев А. – Модернизация багорика
Фалалеев А. – Складная пешня
Фалалеев А. – Футляр для крючков и мормышек
Чурилов А. – Зимняя блесна «Обратка»
Шумаков В. – Защищаем рыболовную стойку
Шумаков В. – Пробковая рукоятка для удильица
- ## НА МОРЕ
- Гузенко А. – Ноябрь – штиль и солнце 11

КРУГОЗОР

- 2 Кафичев В. – Где раки зимуют? 3
Червяков А. – Рыбы и рыболовы на почтовых марках СССР 1-2

НАШ РЕПОРТАЖ

- 1 Похлебкин А. – Рыболовный рынок пережил кризис?! 4
1 Добрусин М. – Весенние выставки в регионах 5
5 Добрусин М. – 11-й Рыболовный турнир памяти Г.Горина 7
11 Добрусин М. – На приз главы Росрыболовства 10
6 Добрусин М. – Выставка на КРОКУСЕ: под занавес сезона 11

СПОРТ

- 2 Воличенко А. – Глазами победителя. Репортаж с мемориала Вячеслава Серова-2011 11
4 Донсков А. – Зимний «хэви-джиг»-2011 2

КОТЕЛОК

- 5 Волков В. – Время двойной ухи. Самый полный рецепт 10

ПОЧТА РЕДАКЦИИ

- 8 Литвенко В. – Обложат? 12

У КОСТРА

- 9 Волков В. – В предзакатных сумерках 11
9 Евдокимов В. – На щуку... с лопатой 3
10 Ильин Л. – «И мертвые с косами стоят...» 8
7 Коннов И. – Уральский подарок 7
10 Немышев А. – Птичьи разборки 6
12 Носов А. – «Леска моя, а рыба не моя» 10
12 Перваков В. – «Гробик на колесиках» 2
4 Перваков В. – Еще одна загадка Байкала 3
4 Перваков В. – Несси из майны 1
3 Петров А. – Неприлично! 5
12 Петров А. – Там хорошо, где нас нет 12
9 Трошин В. – «Японский поплавок» 9
4 Фалалеев А. – Заговоренная лунка 4

FLUOROCARBON®



WHITE PEACOCK®

БЕЛЫЙ ПАВЛИН

FLUOROCARBON®

100% НАСТОЯЩИЙ ФЛУОРОКАРБОН

- АБСОЛЮТНО НЕВИДИМЫЙ В ВОДЕ •
- ТОНЕТ ОЧЕНЬ БЫСТРО •
- НЕ ТЕРЯЕТ ПРОЧНОСТИ •
- ИМЕЕТ ВЫСОКУЮ СОПРОТИВЛЯЕМОСТЬ



www.balsax.com



30M

ФЛУОРОКАРБОН 30М ОТЛИЧНО ПОДХОДИТ ДЛЯ ЗИМНЕЙ РЫБАЛКИ